



BODI INSURANCE
MEMBER OF BOGD GROUP

 **БОДЬ ДААТГАЛ**

2024

Бодь даатгал ХК

үйл ажиллагааны тайлан

АГУУЛГА



Компанийн тухай товч



2024 оны онцлох үйл явдлууд



Бизнесийн байдал, үйл ажиллагааны тайлан



Зах зээл болон зах зээлд эзлэж буй байр суурь



Санхүү байдлын тайлан



АЛСЫН ХАРАА

Азид бүртгэлтэй ердийн болон амьдралын даатгалын компани болно. 2030 он гэхэд Хонконгийн хөрөнгийн биржийн 2-р самбарт бүртгэлтэй, Азид өрсөлдөгч санхүүгийн цогц хамгаалалт үзүүлэгч компани болно.



ЭРХЭМ ЗОРИЛГО

Хамтын хүчээр ирээдүйг баталгаажуулна.

Хамтийн хүчээр санхүүгийн нөөц бүрдүүлж харилцагч бүр ирээдүйгээ төлөвлөхөд тусалж, түүнд учирч болох эрсдэлээс хамгаалах хүчирхэг санхүүгийн компани эрсдэлийн зөвлөх байх болно.



ҮНЭТ ЗҮЙЛС

- | | |
|-----------------|---|
| Харилцагч эрхэм | Харилцагчаа халамжлан сэтгэл хангалуун байлгахын төлөө нөөц боломжийг бүрэн ашиглна. |
| Мэргэжлийн байх | Мэргэжлийн ёс зүйг эрхэмлэн, ур чадвараа дайчлан, олон улсын түвшинд ажиллана. |
| Ухаалаг ажиллах | Шинийг санаачилж, бүтээмжтэй, багаар ажиллана. |
| Хамтын хөгжил | Урт хугацааны тогтвортой, хамтын хөгжлийг эрхэмлэнэ.Хариуцлага Бүх түвшинд нягт нямбай, хариулагатай, нээлттэй байна. |

БОДЬ ДААТГАЛЫН ТУХАЙ

(КОМПАНИЙН ТОЙМ ТАНИЛЦУУЛГА)

АЛСЫН ХАРАА

Байгуулагдсан он: 1995

Нийт хөрөнгө: 40.9 тэрбум төгрөг

Нийт хураамж: 32.1 тэрбум төгрөг

Цэвэр хураамж: 22.1 тэрбум төгрөг

Бренд бүтээгдэхүүн: АХА

бүтээгдэхүүн, Эрхэм эрүүл

мэндийн даатгал, гэнэтийн

ослын даатгал

ДАВУУ ТАЛУУД

Үйл ажиллагааны давуу тал:

Цахим нөхөн төлбөр: Бүх

нөхөн төлбөрийн материалыг

цахимаар авч байна.

21 АЙМАГ ДАХЬ САЛБАРЫН БАЙРШИЛ:



ХАМТРАН АЖИЛЛАДАГ ДАВХАР ДААТГАГЧИД, БРОКЕРУУД



LLOYDS



CHUBB

hannover re



PICC



2024 ОНЫ ОНЦЛОХ ҮЙЛ ЯВДАЛ

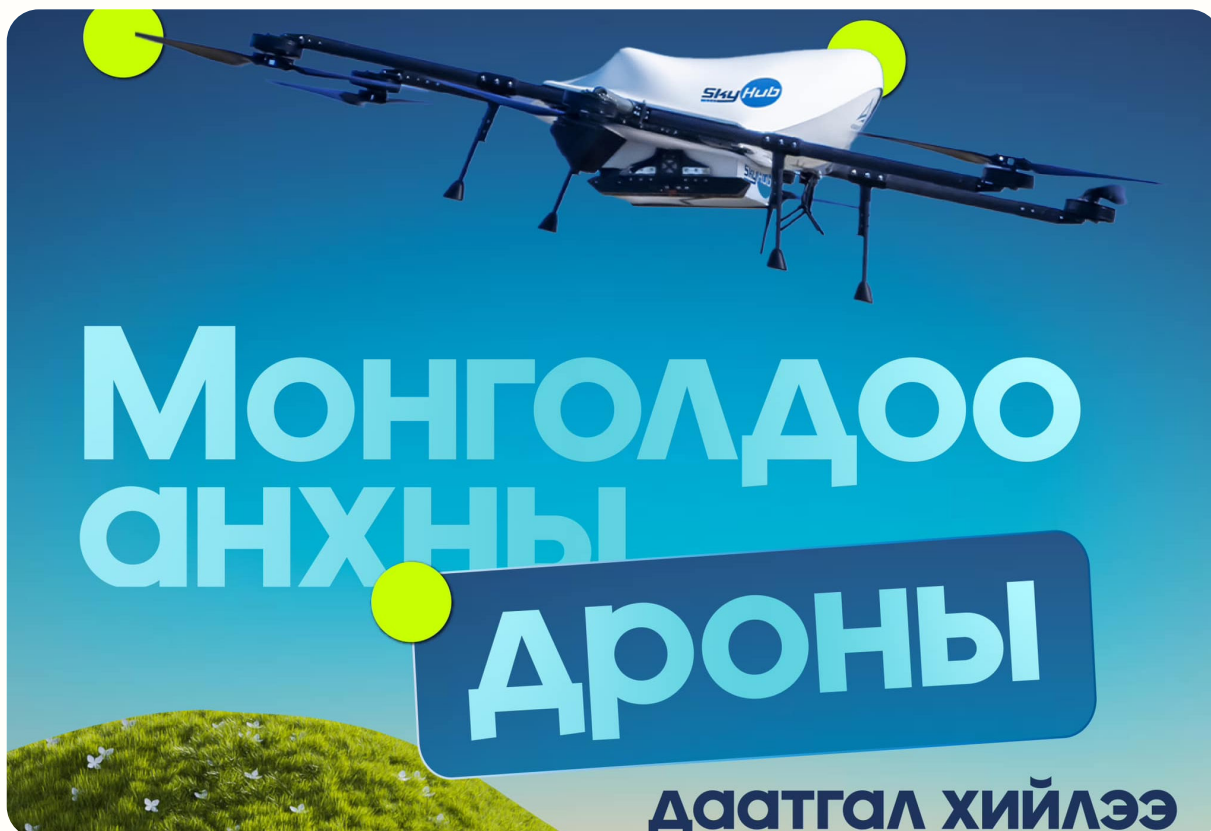
1. Бодь Даатгалын үйлчилгээний цэгүүд цахимд шилжлээ. Бодь Даатгал ХК энэ Оюу Толгой ХХК-ийн үндсэн ажилтнуудын эрүүл мэндийг даатгах байгууллагаар сонгогдож хамтран ажилласан жил байлаа.



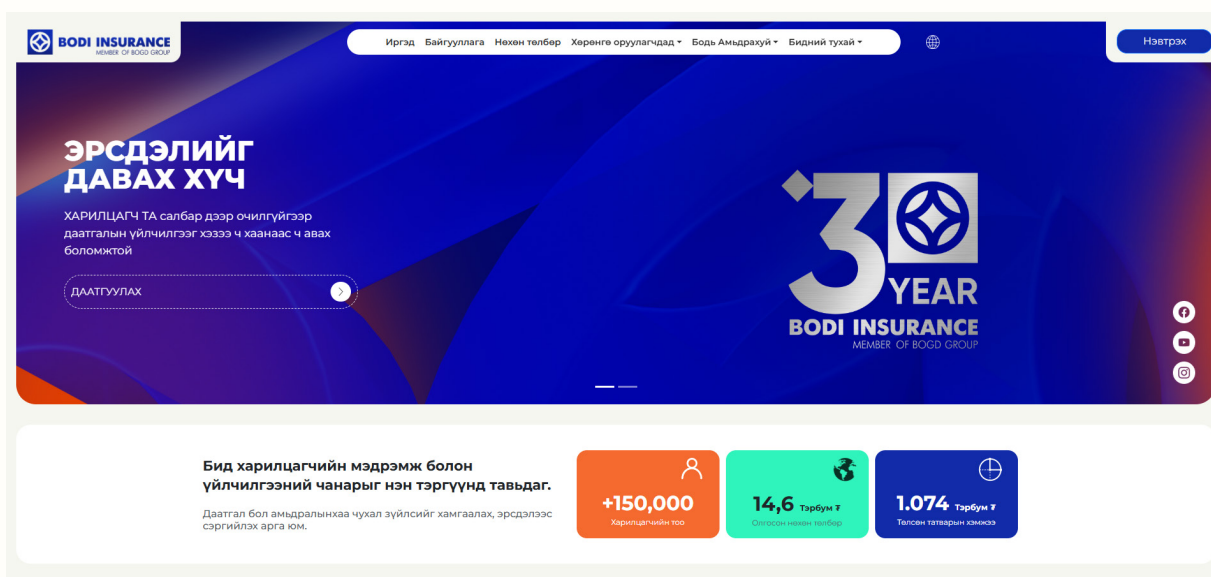
2. Бодь даатгал Монголын Оюутны Сагсан Бөмбөгийн Холбоотой хамтран ажиллана. Бид “Даатгалтай оюутан” хөтөлбөрийн хүрээнд МОСБХ-той хамтран хэрэгжүүлж, лигийн тэмцээнд оролцогч нийт их дээд сургуулийн оюутан тамирчдыг “Гэнэтийн ослын даатгал”-д хамруулж байна.



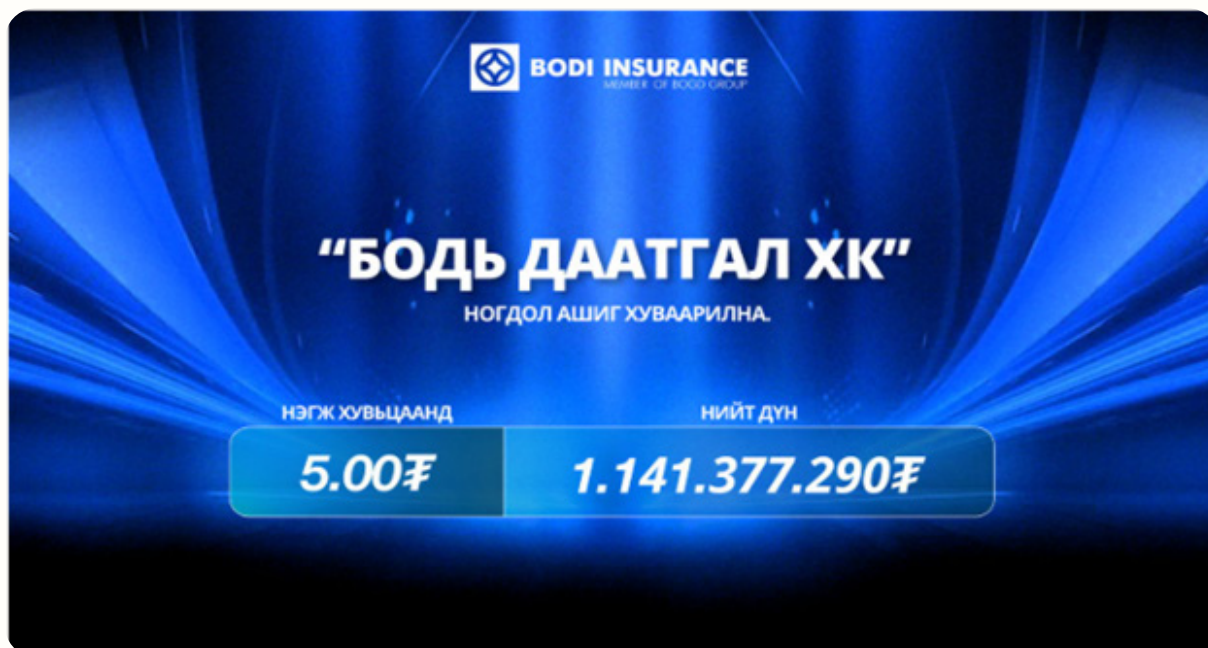
3. Бодь Даатгал 2024 оны хагас жилийн “Компанийн засаглалын кодекс”-ийн хэрэгжилтийн үнэлгээгээр 90.27% авч, “засаглал сайн, эрсдэлгүй” гэж үнэлэгдлээ!
4. Монголын анхны дроны даатгал хийж, эрүүл мэндийн яаралтай тусламжийн үйлчилгээнд шинэ боломжуудыг нээсэн. 2024.10.01-нд Цус сэлбэлт судлалын төвөөс Монгол-Японы эмнэлгийн яаралтай тусламжийн тасагт донорын цусыг дроноор тээвэрлэн хоёр хүний амь аварсан явдал болсон билээ.



5. Вебсайт шинэчлэлт



6. ТУЗ-ийн 2025.02.14-ний өдрийн хурлаар компанийн хувьцаа эзэмшигчдэд нэгж хувьцаанд 5 төгрөгийн, нийт 1,141,377,290 төгрөгийн ногдол ашгийг хувьцаа эзэмшигчдэд мөнгөн хэлбэрээр хуваарилахаар шийдвэрлэлээ.



7. **ODOOERP** системийн шинэчлэлтээр бусад системтэй интеграци хийж, ажилтан, төлөөлөгч, брокерууд хэрэглэгчийн эрхийн тохиргоогоор вэб сайтад байрлах бүтээгдэхүүн үйлчилгээг газар зүйн байршлаас үл хамааран хаанаас ч хийх боломжтой болсон.



КОМПАНИЙН ҮЙЛ АЖИЛЛАГАА, САНХҮҮГИЙН ҮР ДҮН

БИЗНЕСИЙН НӨХЦӨЛ БАЙДАЛ

2024 онд Монгол улсын эдийн засгийн бодит өсөлт 5.7 хувь, инфляцын түвшин 8.5 хувь гарсан бол даатгалын салбарын цэвэр хураамж 15,3 (3-р улирлын байдлаар) хувиар өссөн байна. Цэвэр хураамжийн өсөлтөд тээврийн хэрэгслийн даатгалын хураамж болон гэнэтийн осол эмчилгээний зардлын даатгал, хөрөнгө болон хариуцлагын даатгалын цэвэр хураамж өссөн нь голлох нөлөө үзүүлсэн байна.

“Бодь Даатгал” ХК-ийн хувьд 2024 онд санхүүгийн гол үзүүлэлтүүд дараах байдалтай гарсан байна. Үүнд:

Нийт хураамжийн орлого 11,07 хувиар өсөж 32,1 тэрбум, цэвэр хураамжийн орлого 0,2 хувиар өсч 22.1 тэрбум төгрөгт хүрсэн байна. Цэвэр хураамжийн орлогын 86 хувийг гэнэтийн осол эмчилгээний зардлын даатгал, тээврийн хэрэгсэл, хөрөнгө хариуцлагын даатгал бүрдүүлж байна.

Компани 2024 оны жилийн эцсээр даатгалын цэвэр хураамжийн төлөвлөгөө 91.5%-ийн гүйцэтгэлтэй гарсан ба орон нутгийн төлөвлөгөөний гүйцэтгэл 75%-тай гарсан нь нийт гүйцэтгэлд нөлөөлсөн байна.

Даатгалын төлбөрийн чадварын харьцаа үзүүлэлтийн зохистой түвшин 130 % байхаас гүйцэтгэл 233%-тай гарсан нь 2-р түвшин буюу хангалттай үзүүлэлттэй гарчээ.

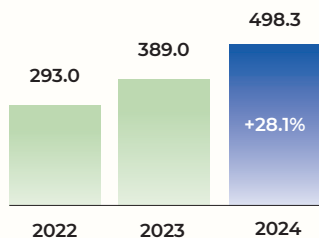
2024 оны байдлаар нөхөн төлбөрийн нөөц сангийн хэмжээ 9.19 тэрбум төгрөг байгаа нь өмнөх онтой харьцуулахад 32.6 хувиар буюу 2.7 тэрбум төгрөгөөр өсгөж зохистой түвшинд байгуулж ажилласан байна.

Компанийн цэвэр хосолсон харьцаа 110.5% гарсан ба зардлын харьцаа, хохирлын харьцаа зохистой түвшинд байх ба хосолсон харьцаа зохист түвшнээс 5.5 хувиар давсан нь орлого тооцсон хураамж 2 тэрбумаар буурсан нь нөлөөлсөн байна.

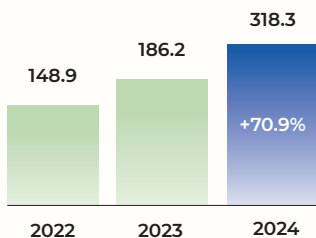
Тайлант үеийн цэвэр ашиг 2.5 тэрбум төгрөг буюу өмнөх оноос 92.3%-иар өсөж хуримтлагдсан ашиг 44,1 % буюу 1.6 тэрбум төгрөгөөр нэмэгдсэн байгаа нь компани 2024 онд хангалттай сайн ажилласан гэж үзэж байна. Цаашид даатгалын хосолсон харьцааг зохистой түвшинд барьж, андррейтингийн үйл ажиллагааны хяналтыг сайжруулж даатгалын борлуулалтыг нэмэгдүүлэх, ашигт ажиллагааг илүү өсгөж ажиллахад анхаарч ажиллах нь зүйтэй гэж үзэж байна.

ДААТГАЛЫН САЛБАРЫН ҮЗҮҮЛЭЛТ:

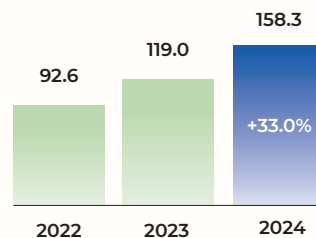
НИЙТ ХУРААМЖ



ЦЭВЭР ХУРААМЖ

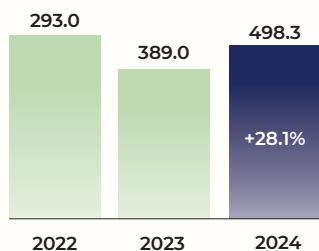


НӨХӨН ТӨЛБӨР

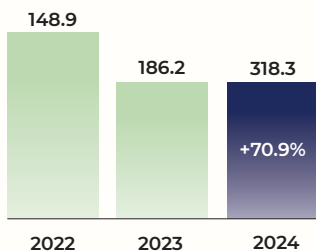


ЗАХ ЗЭЭЛД ЭЗЛЭХ БАЙР СУУРЬ:

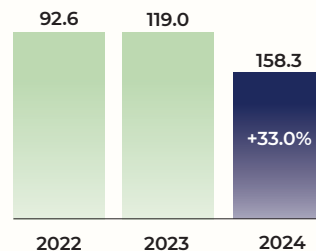
НИЙТ ХУРААМЖ



ЦЭВЭР ХУРААМЖ

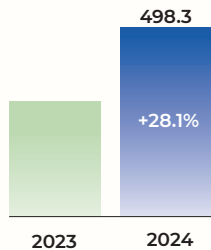


НӨХӨН ТӨЛБӨР

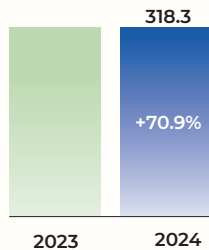


ЗАХ ЗЭЭЛД ЭЗЛЭХ БАЙР СУУРЬ:

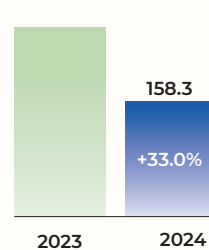
НИЙТ ХУРААМЖ



ЦЭВЭР ХУРААМЖ



НӨХӨН ТӨЛБӨР



2024 онд 22.1 тэрбум төгрөгийн цэвэр хураамжийн орлогыг төвлөрүүлсэн ба жолоочийн хариуцлагын даатгал өмнөх оноос 34% буурсан. Энэ нь тус бүтээгдэхүүн хохирлын харьцаа өндөр байснаас шалтгаалан хумих бодлого, андеррайтингийн бодлого хэрэгжүүлсний үр дүн юм.

Жолоочийн хариуцлагын албан журмын даатгалын хувьд 2022 оны 5.4 тэрбум байсан бөгөөд харин 2023 оны хувьд 3.6 тэрбум төгрөг хүртэл буурсан бол 2024 оны жилийн эцсийн байдлаар 1.8 тэрбум болж буурсан. Энэ нь борлуулалтын багцад эзлэх хувийн жин буурсантай холбоотойгоор нийт нөхөн төлбөрийн дүн буурсан ч 2023 оны 9 дүгээр сар хүртэл хийгдсэн гэрээний үүргийн гүйцэтгэл хэрэгжиж, борлуулалттай харьцуулахад хохирлын харьцаанд өндөр нөлөөллийг бий болгосон. Орон нутгийн хувьд тус бүтээгдэхүүний хохирлын харьцаа 45 орчим хувьтай байдаг нь хохирлын харьцааг бууруулах гол хөшүүрэг болно гэж үзсэн ч Улаанбаатар хотод байгуулагдсан гэрээний тоо нөлөөлөл үзүүлсэн.

Бүтээгдэхүүн	2023	2024	Өсөлт
Жолоочийн хариуцлага	2,687.2	1,774.76	-34.0%
Тээврийн хэрэгсэл	4,964.6	5,481.33	10.4%
Эрүүл мэнд	8,671.5	8,079.20	-6.8%
Хөрөнгө	2,395.6	3,423.29	42.9%
Хариуцлага	2,046.4	2,672.74	30.6%
Мал амьтад	465.1	233.43	-49.8%
Бусад	836.8	485.31	-42.0%
Нийт цэвэр хураамж	22,067.2	22,150.1	0.4%

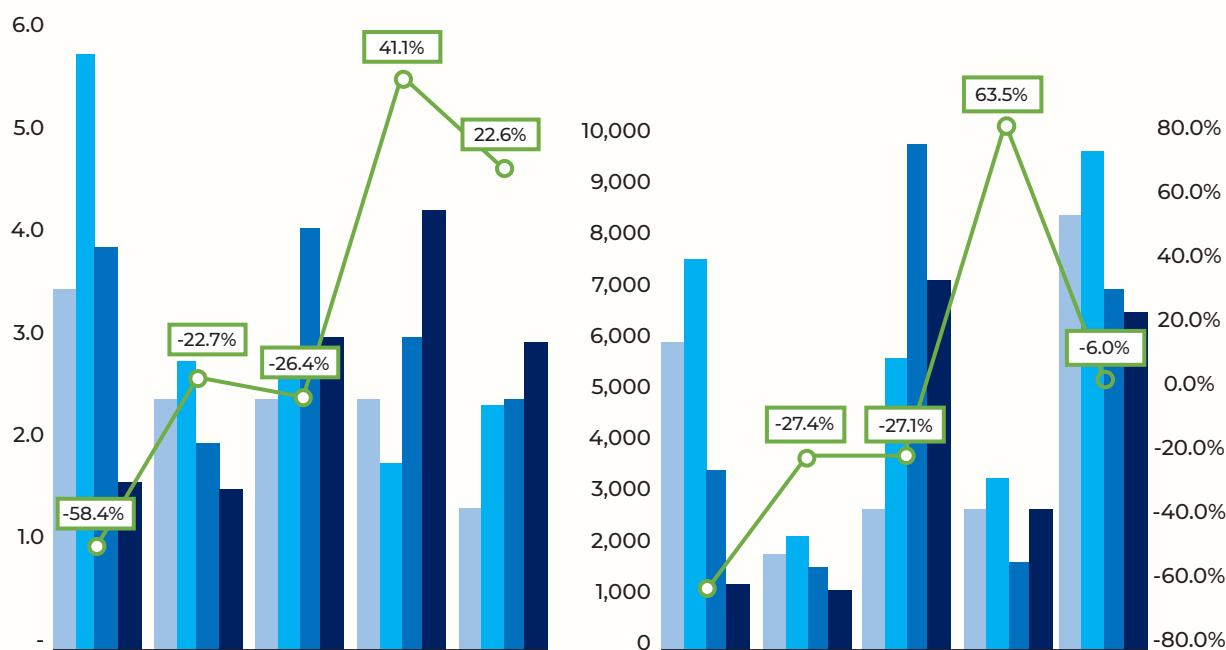
2024 онд нийт 11.2 тэрбум төгрөгийн нөхөн төлбөрийн 21.5% буюу 2.4 тэрбум төгрөгийг давхар даатгагч, үлдсэн 8.8 тэрбум төгрөгийг компани өөрөө хариуцан төлсөн ба 91.1 сая төгрөгийг буруутай этгээдээс буцаан авсан. Компанийн 2024 оны хохирлын харьцаа өмнөх оноос 6.4%-иар буурч, 52.9%-д хүрсэн нь хосолсон харьцаанд голлох нөлөө үзүүлсэн.

Зардалд тооцсон нөхөн төлбөрийн дүн	2023	2024	Өсөлт
Гэнэтийн осол, эмчилгээний даатгал	5,283.26	4,291.70	-18.8%
Хөрөнгийн даатгал	389.81	881.80	126.2%
Авто тээврийн хэрэгслийн даатгал	1,474.37	1,489.44	1.0%
Мал амьтдын даатгал	303.86	275.47	-9.3%
Хариуцлагын даатгал	195.71	188.82	-3.5%
Жолоочийн хариуцлагын даатгал	3,681.56	1,532.01	-58.4%
Бусад	510.69	15.07	-97.1%
Нийт	11,839.26	8,674.32	-26.7%

Компани 2024 онд 15,728 нөхөн төлбөрийн материалыг хүлээн авч 11.1 тэрбум төгрөгийн нөхөн төлбөрийг шийдвэрлэсэн.

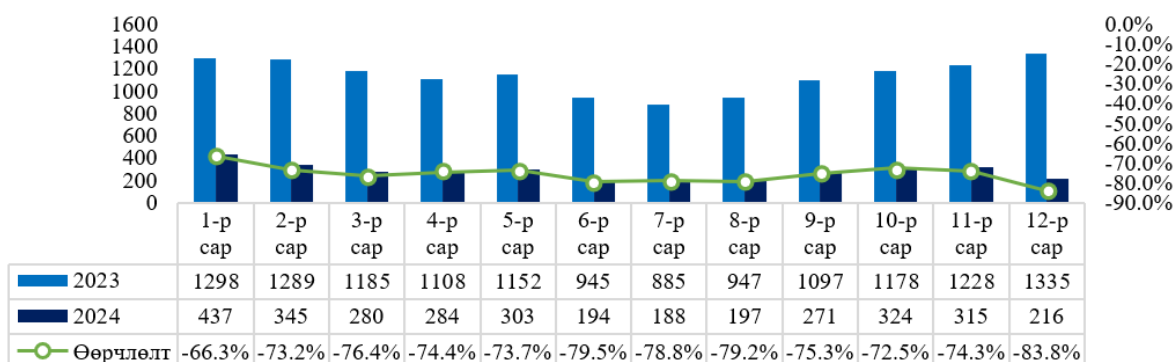
Үүнээс Жолоочийн хариуцлагын албан журмын даатгалын 1,162 тохиолдлын 1.5 тэрбум төгрөгийн нөхөн төлбөр олгосон нь өмнөх оны мөн үеэс тохиолдлын тоо 63 хувь, нөхөн төлбөрийн дүн 58.4 хувиар тус тус буурсан.

Мөн тээврийн хэрэгслийн андеррайтингийн бодлого болон гэрээнд өөрчлөлт оруулснаар нөхөн төлбөрийн 1,066 тохиолдлын 1.4 тэрбум төгрөгийн нөхөн төлбөр олгосон. Энэ нь өмнөх оны мөн үеэс тохиолдлын тоо 27.3 хувь нөхөн төлбөрийн дүн 0.42 тэрбум төгрөгөөр тус тус буурсан.



2024 оны жилийн эцсийн байдлаар 766 дуудлагыг Автосос ХХК-д шилжүүлсэн бөгөөд өмнөх оны өмнө үеэс 4.4 дахин буурсан байна. Энэхүү 2,634 дуудлагыг дундаж нэг дуудлагыг 25,000 төгрөгөөр тооцож үзвэл 65.8 сая төгрөг хэмнэсэн байна. Харин шилжүүлсэн дуудлагаас 17.5 хувь буюу 594 дуудлагыг даатгуулагч цуцалсан байна. Энэ нь жилийн эцсийн дундаж нөхөн төлбөр 860,699 төгрөгөөр тооцож үзвэл 513.8 сая төгрөгийн нөхөн төлбөр гарахаас сэргийлж чадсан байна.

Ослын дуудлага (сар)

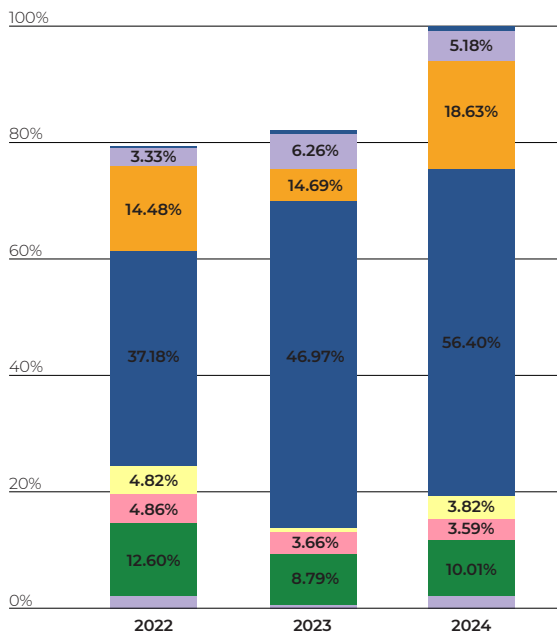


САНХҮҮГИЙН БАЙДЛЫН ТАЙЛАН

Орлогын үзүүлэлтүүд	2022	2023	2024	Өсөлт
Цэвэр хураамж	23,651	22,067	22,150	0.4%
Орлогод тооцсон хураамж	19,948	24,637	21,099	-14.4%
Цэвэр нөхөн төлбөр	12,142	11,839	8,674	-26.7%
Зардалд тооцсон нөхөн төлбөр	13,011	13,678	9,705	-29.0%
Гэрээний зардал	3,102	3,564	2,922	-18.0%
Үйл ажиллагааны зардал	8,592	8,187	10,352	26.4%
Давхар даатгалын орлого	2,349	1,237	1,828	47.8%
Хөрөнгө оруулалтын орлого	1,092	1,100	2,915	165.0%
Цэвэр ашиг	(1,365)	1,392	2,515	80.7%
Хохирлын харьцаа	61%	48%	53%	5%
Үйл ажиллагааны зардлын харьцаа	43%	34%	58%	24%
Гэрээний зардлын харьцаа	16%	14%	14%	0%
Хосолсон харьцаа	119%	96%	111%	15%

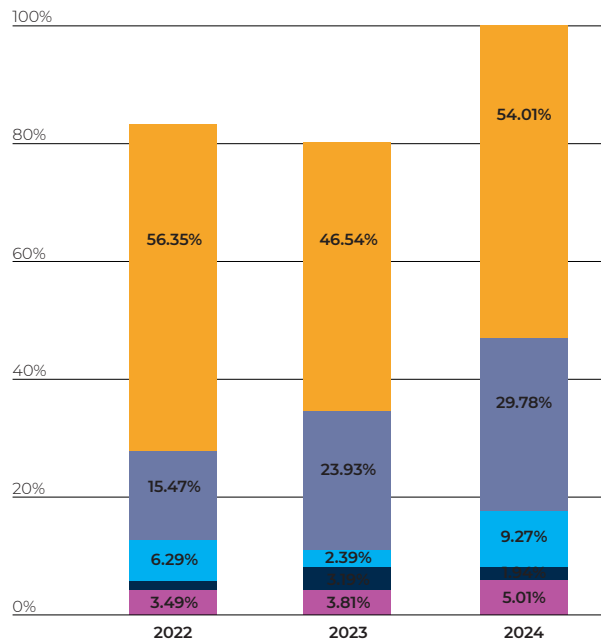
Балансын үзүүлэлтүүд	2022	2023	2024	Өсөлт
Мөнгөн хөрөнгө	15,654	18,937	23,191	22.5%
Даатгалын авлага	5,015	3,499	3,982	13.8%
Бусад хөрөнгө	11,000	10,232	13,754	34.4%
Нийт хөрөнгө	31,669	32,671	40,927	25.3%
Өр төлбөр	5,120	646	2,507	288.1%
Бусад өр төлбөр	3,220	1,894	1,881	-0.7%
Нөөц сан	8,435	19,070	23,809	24.9%
Эздийн өмч	9,194	11,060	12,730	15.1%
Нийт эздийн өмч, өр төлбөр	25,969	32,671	40,927	25.3%
Төлбөрийн чадвар	109%	2-р ТҮВШИН	2-р ТҮВШИН	-

ХӨРӨНГИЙН БҮТЭЦ



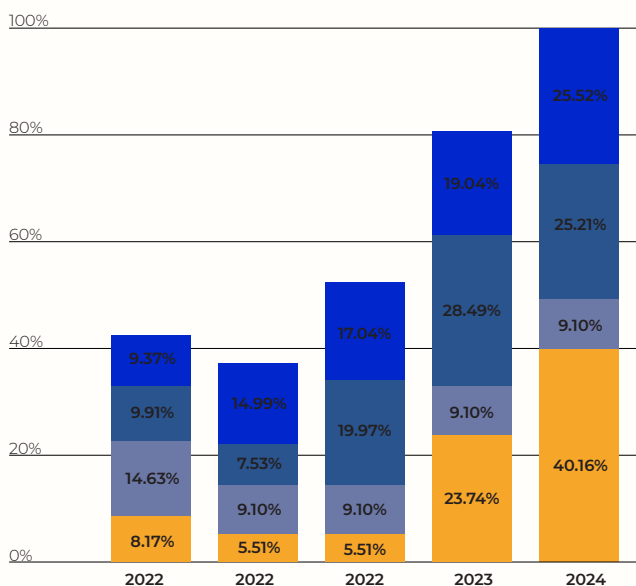
- Мөнгө, түүнтэй адилтгах...
- Даатгалын авлага
- Бусад санхүүгийн хөрөнгө
- Бусад санхүүгийн бус хөрөнгө
- Хөрөнгө оруулалт
- Даатгалын хөрөнгө
- Үндсэн хөрөнгө /Цэвэр/
- Биет бус хөрөнгө /Цэвэр/
- Хөрөнгө оруулалтын зориулалттай үл хөдлөх хөрөнгө

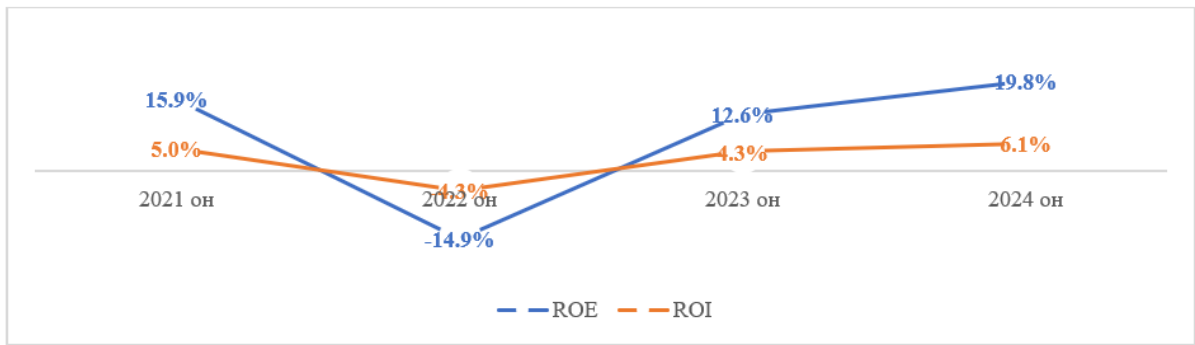
ӨР ТӨЛБӨРИЙН БҮТЭЦ



- Бусад санхүүгийн бус өр төлбөр
- Бусад санхүүгийн өр төлбөр
- Даатгалын өглөг
- Давуу эрхийн хувьцаа(хөрвөхгүй)
- Нөөц сан
- Орлогод тооцоогүй хураамжийн нөөц
- Хоёрдогч өглөг

ХӨРӨНГИЙН БҮТЭЦ



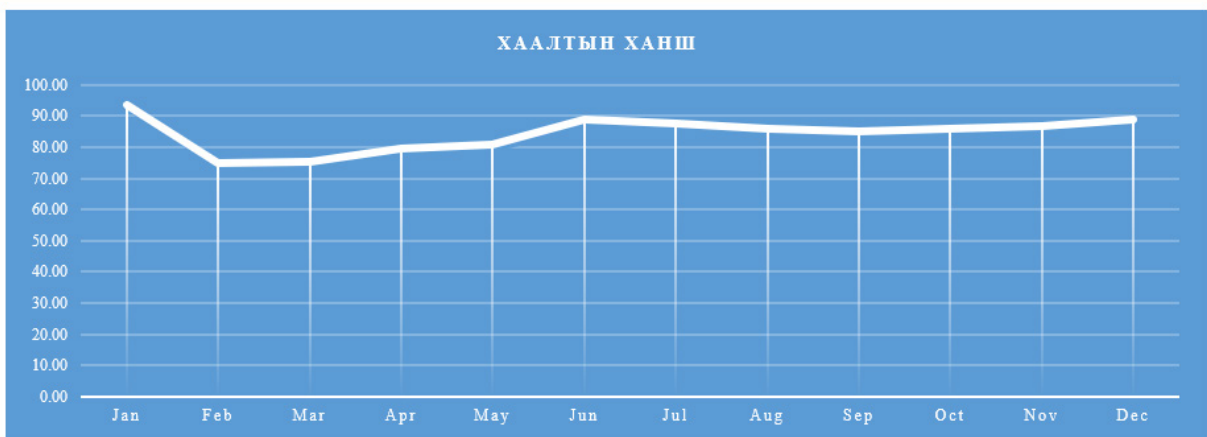


Багц бүрдүүлэлтийн төлөвлөгөөг макро эдийн засаг, санхүүгийн зах зээлийн төлөв байдал болон хөрөнгө оруулалтын боломжууд дээр үндэслэн эрсдэл багатай, хөрвөх чадвар өндөртэй хөрөнгөнд хөрөнгө оруулалт хийдэг.

Үзүүлэлт сая төгрөг	2023 он	2024 он	Өсөлт
Хөрөнгө оруулалт	18,690,510	22,442,334	20.1%
Хөрөнгө оруулалтын орлого	1,100	2,915	164.8%
Өгөөжийн хувь	7.4%	11.2%	3.8%

2020 оны 5 сард Монголын Хөрөнгийн биржээр дамжуулан IPO хийж, олон нийтэд компанийн нийт хувьцааны 15%-ийг санал болгон нийт 5.3 тэрбум төгрөгийн хөрөнгө оруулалтыг амжилттай татан төвлөрүүлж, олон нийтэд нээлттэй компани болсон.

2024 оны 12-р сарын 31-ний хаалтын ханш 88.81 төгрөг



САНХҮҮГИЙН БАЙДЛЫН ТАЙЛАН

№	Үзүүлэлт	Мөрийн дугаар	2023 оны 12-р сарын 31	2024 оны 12-р сарын 31
A	Б	B	1	2
1	ХӨРӨНГӨ	1		
1.1	Мөнгө, түүнтэй адилтгах хөрөнгө	2		
1.1.1	Бэлэн мөнгө	3	2,280,000.00	81,656.22
1.1.2	Харилцах	4	245,096,959.36	748,400,858.40
1.1.3	Банк санхүүгийн байгууллагад байршуулсан хөрөнгө	5	-	-
1.1.4	Мөнгөн хөрөнгөнд хуримтлуулж тооцсон хүүний авлага	6	-	-
1.1.5	Мөнгө, түүнтэй адилтгах хөрөнгийн дүн (=мөр(3+...+6))	7	247,376,959.36	748,482,514.62
1.2	Даатгалын авлага	8		
1.2.1	Даатгалын хураамжийн авлага /цэвэр дүнгээр/	9	2,730,926,585.50	3,192,935,467.69
1.2.2	Буруутай этгээдээс авах авлага /цэвэр дүнгээр/	10	412,480,161.01	404,073,304.49
1.2.3	Давхар даатгалаас авах авлага /цэвэр дүнгээр/	11	-	-
1.2.4	Даатгалын авлагын дүн (=мөр(9+10+11))	12	3,143,406,746.51	3,597,008,772.18
1.3	Бусад санхүүгийн хөрөнгө	13		
1.3.1	Бусад авлага /цэвэр дүнгээр/	14	1,457,649,755.50	1,427,254,483.08
1.3.2	Бусад санхүүгийн хөрөнгийн дүн (=мөр14)	15	1,457,649,755.50	1,427,254,483.08
1.4	Бусад санхүүгийн бус хөрөнгө	16		
1.4.1	НДШ авлага, бусад татварын авлага	17	14,382,457.38	11,107,791.31
1.4.2	ААНОАТатварын авлага	18	-	-
1.4.3	Хойшлогдсон татварын хөрөнгө	19	-	-
1.4.4	Бараа материал	20	70,498,517.29	120,558,992.79
1.4.5	Урьдчилж төлсөн зардал/тооцоо	21	239,608,231.01	1,414,159,062.99
1.4.6	Өмчлөх бусад хөрөнгө /цэвэр/	22	-	-
1.4.7	Бусад санхүүгийн бус хөрөнгийн дүн (=мөр(17+...+22))	23	324,489,205.68	1,545,825,847.09
1.5	Хөрөнгө оруулалт	24		
1.5.1	Хадгаламж, хадгаламжийн сертификат	25	11,946,020,163.61	19,935,933,897.24
1.5.2	Үнэт цаас /цэвэр/	26	6,344,490,219.69	2,106,400,406.67
1.5.3	Хараат ба хамтын хяналттай, охин компаниудад оруулсан хөрөнгө оруулалт	27	400,000,000.00	400,000,000.00
1.5.4	Үнэт металл, Дериватив	28	-	-
1.5.5	Хөрөнгө оруулалтын дүн (=мөр(25+...+28))	29	18,690,510,383.30	22,442,334,303.91
1.6	Даатгалын хөрөнгө	30		
1.6.1	Хойшлогдсон давхар даатгалын хураамж	31	3,528,364,952.00	4,255,466,070.25
1.6.2	Нөхөн төлбөрийн нөөцийн сангийн давхар даатгагчид ногдох хэсэг	32	714,736,115.67	2,464,867,623.24
1.6.3	Даатгалын орлогын хойшлогдсон шимтгэлийн зардал	33	1,602,587,587.28	1,647,550,356.30
1.6.4	Даатгалын хөрөнгийн дүн (=мөр(31+32+33))	34	5,845,688,654.95	8,367,884,049.79

1.7	Үндсэн хөрөнгө /Цэвэр/	35	2,118,402,004.10	2,060,081,017.24
1.8	Биет бус хөрөнгө /Цэвэр/	36	125,225,112.42	200,180,143.08
1.9	Хөрөнгө оруулалтын зориулалттай үл хөдлөх хөрөнгө	37	371,280,000.00	1,238,618,119.32
1.10	НИЙТ ХӨРӨНГИЙН ДҮН (=мөр(7+12+15+23+29+34+35+36+37))	38	32,324,028,821.82	41,627,669,250.31

2	ӨР ТӨЛБӨР БА ЭЗДИЙН ӨМЧ	39		
2.1	ӨР ТӨЛБӨР	40		
2.1.1	Даатгалын өглөг	41		
2.1.1.1	Даатгалын хураамжийн буцаалтын өглөг	42	19,796,797.67	96,903,603.81
2.1.1.2	Даатгалын гэрээний шимтгэлийн өглөг	43	95,324,121.59	271,118,347.39
2.1.1.3	ДД өгөх өглөг	44	531,184,285.19	2,144,489,059.16
2.1.1.4	Даатгалын өглөгийн дүн (=мөр(42+43+44))	45	646,305,204.45	2,512,511,010.36
2.1.2	Бусад санхүүгийн өр төлбөр	46		
2.1.2.1	Зээлийн өглөг, хүү	47	511,842,308.25	18,772,753.80
2.1.2.2	Өрийн бичиг, хүү	48	-	-
2.1.2.3	Санхүүгийн түрээсийн өр төлбөр	49	-	1,262,807,050.24
2.1.2.4	Ногдол ашгийн өглөг	50	-	-
2.1.2.5	Деривативын өр төлбөр	51	-	-
2.1.2.6	Бусад өр төлбөр	52	389,610,995.08	506,860,757.25
2.1.2.7	Бусад санхүүгийн өр төлбөрийн дүн (=мөр(47+...+52))	53	901,453,303.33	1,788,440,561.29
2.1.3	Бусад санхүүгийн бус өр төлбөр	54		
2.1.3.1	Цалингийн өглөг	55	168,570.54	795,836.27
2.1.3.2	НДШ-ийн өглөг	56	16,499.56	0.45
2.1.3.3	ААНОАТатварын өглөг	57	86,973,773.68	227,055,506.26
2.1.3.4	Хойшлогдсон татварын өглөг	58	15,966,419.04	15,966,419.04
2.1.3.5	Урьдчилж орсон орлого	59	903,281,856.30	781,718,496.03
2.1.3.6	Нийгмийн хөгжлийн сангийн өр төлбөр	60	-	-
2.1.3.7	Хуулийн байууллагаар шийдэгдэж байгаа зүйлсийн өр төлбөр	61	-	-
2.1.3.8	Мөнгөөр төлөгдөх хувьцааны опцион	62	-	-
2.1.3.9	Тэтгэврийн сангийн өр төлбөр	63	-	-
2.1.3.10	Санхүүгийн түрээсийн хэрэгжээгүй орлого	64	-	-
2.1.3.11	Бусад санхүүгийн бус өр төлбөр	65	9,161,030.15	125,649,467.66
2.1.3.12	Бусад санхүүгийн бус өр төлбөрийн дүн (=мөр(55+...+65))	66	1,015,568,149.27	1,151,185,725.71
2.1.4	Хоёрдогч өглөг	67	-	-
2.1.5	Давуу эрхийн хувьцаа (хөрвөхгүй)	68	-	-
2.1.6	Орлогод тооцоогүй хураамжийн нөөц	69	12,593,694,033.86	14,615,422,049.37
2.1.7	Нөөц сан	70		
2.1.7.1	Учирсан боловч мэдэгдээгүй ХНС	71	2,295,830,311.06	2,031,595,353.50
2.1.7.2	Мэдсэн боловч төлөөгүй ХНС	72	1,912,629,769.06	4,372,093,640.09
2.1.7.3	Учирч болзошгүй ХНС	73	1,534,215,184.66	1,980,498,760.14
2.1.7.4	Тусгай нөөц сан	74	733,522,279.31	733,522,279.31
2.1.7.5	Нөөц сангийн дүн (=мөр(71+...+74))	75	6,476,197,544.09	9,117,710,033.04

2.2	ЭЗДИЙН ӨМЧ	77		
2.2.1	Эзэмшигчдийн өмч	78	5,882,975,000.00	5,882,975,000.00
2.2.2	Халаасны хувьцаа	79	(277,897,690.64)	(277,897,690.64)
2.2.3	Нэмж төлөгдсөн капитал	80	1,986,510,193.87	1,986,510,193.87
2.2.4	Тогтвортой байдлын нөөц сан	81	-	-
2.2.5	Хөрөнгийн дахин үнэлгээний өөрчлөлт	82	20,280,072.84	(163,651,809.06)
2.2.6	Гадаад валютын хөрвүүлэлтийн нөөц	83	-	-
2.2.7	Эздийн өмчийн бусад хэсэг	84	-	-
2.2.8	Хуримтлагдсан ашиг, алдагдал	85	3,078,943,010.75	5,014,464,176.37
2.2.9	ЭЗДИЙН ӨМЧИЙН ДҮН (=мөр(78+...+85))	86	10,690,810,586.82	12,442,399,870.54
2.3	НИЙТ ӨР ТӨЛБӨРИЙН БА ЭЗДИЙН ӨМЧИЙН ДҮН (=мөр(76+86))	87	32,324,028,821.82	41,627,669,250.31

ОРЛОГЫН ДЭЛГЭРЭНГҮЙ ТАЙЛАН

№	Үзүүлэлт	Мөрийн дугаар	2023 оны 12-р сарын 31	2024 оны 12-р сарын 31
А	Б	В	1	2
1	Даатгалын үйл ажиллагаа	1		
1.1	Даатгалын хураамжийн нийт орлого	2	28,989,607,308.82	32,117,856,958.44
1.2	Даатгалын хураамжийн буцаалт	3	775,373,880.86	753,783,318.99
1.3	Давхар даатгалын хураамжийн зардал	4	6,147,002,028.15	9,192,676,130.01
2	Даатгалын хураамжийн цэвэр орлого (=мөр(2-3-4))	5	22,067,231,399.81	22,171,397,509.44
2.1	Орлогод тооцоогүй хураамжийн нөөцийн өөрчлөлт	6	(2,655,622,442.10)	2,021,728,015.51
2.2	Хойшлогдсон давхар даатгалын хураамжийн өөрчлөлт	7	(85,762,628.78)	727,101,118.28
3	Орлогод тооцсон хураамж (=мөр(5-6+7))	8	24,637,091,213.13	20,876,770,612.22
3.1	Нийт нөхөн төлбөрийн зардал	9	14,611,703,764.87	11,168,246,233.39
3.2	Давхар даатгагчийн хариуцсан нөхөн төлбөр	10	2,677,497,796.04	2,402,879,629.38
3.3	Буруутай этгээдийн хариуцсан нөхөн төлбөр	11	94,950,319.80	91,050,061.74
4	Нөхөн төлбөрийн цэвэр зардал (=мөр(9-10-11))	12	11,839,255,649.03	8,674,316,542.27
4.1	Нөхөн төлбөрийн нөөц сангийн өөрчлөлт	13	2,155,052,422.21	2,195,228,913.47
4.2	Нөхөн төлбөрийн нөөц сангийн давхар даатгагчид ногдох хэсгийн өөрчлөлт	14	(450,347,153.51)	(1,750,131,507.57)
4.3	Учирч болзошгүй хохирлын нөөц сангийн өөрчлөлт	15	134,801,172.52	446,283,575.48
5	Зардалд тооцсон нөхөн төлбөр (=мөр(12+13+14+15))	16	13,678,762,090.25	9,565,697,523.64
5.1	Даатгалын гэрээний зардал	17	3,564,227,736.65	2,922,191,067.18
5.2	Давхар даатгалын шимтгэлийн орлого	18	1,237,329,649.87	1,819,890,348.91
5.3	Хөрөнгө оруулалтын олз, гарз	19	1,100,959,163.85	2,915,289,809.30
6	Даатгалын үйл ажиллагааны ашиг(алдагдал) (=мөр(8-16-17+18+19))	20	9,732,390,199.95	13,124,062,179.61
6.1	Түрээсийн орлого	21	3,340,000.00	-
6.2	Хүү, Эрхийн шимтгэлийн орлого	22	25,366,272.78	50,291,733.97
6.3	Бусад орлого	23	108,542,656.82	175,682,792.37

6.4	Ерөнхий ба удирдлагын зардал	24	3,869,040,661.19	4,869,784,757.13
6.5	Борлуулалт, маркетингийн зардал	25	4,087,228,071.95	4,713,421,815.02
6.6	Санхүүгийн зардал	26	54,025,283.64	85,252,357.36
6.7	Бусад зардал	27	215,366,608.81	645,615,033.14
6.8	Гадаад валютын ханшийн зөрүүний олз (гарз)	28	(62,984,900.56)	(22,371,119.31)
6.9	Биет болон биет бус хөрөнгө данснаас хассаны олз (гарз)	29	8,605,788.13	(63,019,205.21)
7	Бусад ашиг (алдагдал) (=мөр(21+22+23-24-25-26-27+28+29))	30	(8,142,790,808.42)	(10,173,489,760.83)
8	Татвар төлөхийн өмнөх ашиг(алдагдал) (=мөр(20+30))	31	1,589,599,391.53	2,950,572,418.78
8.1	Орлогын албан татварын зардал	32	235,046,074.42	391,155,926.93
9	Татварын дараах ашиг (алдагдал) (=мөр(31-32))	33	1,354,553,317.11	2,559,416,491.85
9.1	Зогсоосон үйл ажиллагааны татварын дараах ашиг (алдагдал)	34		
10	Тайлант үеийн цэвэр ашиг (алдагдал) (=мөр(33+34))	35	1,354,553,317.11	2,559,416,491.85
10.1	Хөрөнгийн дахин үнэлгээний нэмэгдлийн зөрүү	36		(183,931,881.90)
10.2	Гадаад валютын хөрвүүлэлтийн зөрүү	37		
10.3	Бусад	38		
11	Орлогын нийт дүн (=мөр(35+36+37+38))	39	1,354,553,317.11	2,375,484,609.95
11.1	Нэгж хувьцаанд ногдох суурь ашиг (алдагдал)	40		

МӨНГӨН ГҮЙЛГЭЭНИЙ ТАЙЛАН

№	ҮЗҮҮЛЭЛТ	Мөрийн дугаар	2023 оны 12-р сарын 31	2024 оны 12-р сарын 31
А	Б	В	1	2
1	Үндсэн үйл ажиллагааны мөнгөн гүйлгээ	1		
1.1	Мөнгөн орлогын дүн (+)	2	27,177,385,949.98	34,423,075,927.15
1.1.1	Даатгалын хураамжийн орлого	3	25,620,997,370.64	31,073,349,002.05
1.1.2	Давхар даатгалын нөхөн төлбөр	4	206,114,373.76	-
1.1.3	Эрхийн шимтгэл, хураамж, төлбөрийн орлого	5		-
1.1.4	Даатгалын нөхвөрөөс хүлээн авсан мөнгө	6		3,019,799,275.30
1.1.5	Буцаан авсан албан татвар	7		-
1.1.6	Татаас, санхүүжилтийн орлого	8		-
1.1.7	Бусад мөнгөн орлого	9	1,350,274,205.58	329,927,649.80
1.2	Мөнгөн зарлагын дүн (-)	10	27,888,013,453.08	31,412,035,764.39
1.2.1	Ажиллагчдад төлсөн	11	2,436,989,731.01	2,873,358,994.23
1.2.2	Нийгмийн даатгалын байгууллагад төлсөн	12	703,517,284.32	842,289,236.74
1.2.3	Бараа материал худалдан авахад төлсөн	13	206,553,270.00	1,090,000.00
1.2.4	Ашиглалтын зардалд төлсөн	14	468,393,026.84	23,442,322.24
1.2.5	Давхар даатгагчид төлсөн давхар даатгалын хураамж	15	4,677,863,690.27	3,978,327,834.53
1.2.6	Нөхөн төлбөрт төлсөн	16	14,534,720,806.14	14,714,259,441.08

1.2.7	Үүнээс: Сайн дурын даатгалын	17	10,847,565,925.33	11,299,311,433.02
1.2.8	Албан журмын даатгалын	18	3,687,154,880.81	3,414,948,008.06
1.2.9	Даатгалын төлөөлөгчийн шимтгэл	19	1,948,002,491.91	2,466,961,146.92
1.2.10	Даатгалын зуучлагчид төлсөн төлбөр	20	944,939,672.02	
1.2.11	Даатгалын хохирол үнэлэгчид төлсөн төлбөр	21	65,308,065.00	325,247,850.68
1.2.12	Түлш шатахуун, тээврийн хөлс, сэлбэг хэрэгсэлд төлсөн	22	53,958,850.00	37,659,205.20
1.2.13	Хүүний төлбөрт төлсөн	23	36,742,962.67	28,008,908.80
1.2.14	Татварын байгууллагад төлсөн	24	852,454,875.97	680,962,579.07
1.2.15	Даатгалын төлбөрт төлсөн	25	198,621,035.29	
1.2.16	Бусад мөнгөн зарлага	26	759,947,691.64	5,440,428,244.90
1.3	Үндсэн үйл ажиллагааны цэвэр мөнгөн гүйлгээний дүн	27	(710,627,503.10)	3,011,040,162.76
2	Хөрөнгө оруулалтын үйл ажиллагааны мөнгөн гүйлгээ	28		
2.1	Мөнгөн орлогын дүн (+)	29	2,856,719,152.89	18,207,607,205.05
2.1.1	Үндсэн хөрөнгө борлуулсны орлого	30	466,565,130.43	325,510,000.00
2.1.2	Биет бус хөрөнгө борлуулсны орлого	31		17,831,592,354.86
2.1.3	Хөрөнгө оруулалт борлуулсны орлого	32	1,528,590,684.48	50,504,850.19
2.1.4	Бусад урт хугацаат хөрөнгө борлуулсны орлого	33		
2.1.5	Бусдад олгосон зээл, мөнгөн урьдчилгааны буцаан төлөлт	34		
2.1.6	Хүлээн авсан хүүний орлого	35	837,391,648.92	
2.1.7	Хүлээн авсан ногдол ашиг	36	24,171,689.06	
2.2	Мөнгөн зарлагын дүн (-)	37	3,145,244,143.05	19,174,499,970.00
2.2.1	Үндсэн хөрөнгө олж эзэмшихэд төлсөн	38	957,633,304.51	8,499,970.00
2.2.2	Биет бус хөрөнгө олж эзэмшихэд төлсөн	39	69,370,100.00	
2.2.3	Хөрөнгө оруулалт олж эзэмшихэд төлсөн	40	2,117,990,738.54	19,166,000,000.00
2.2.4	Бусад урт хугацаат хөрөнгө олж эзэмшихэд төлсөн	41		
2.2.5	Бусдад олгосон зээл болон урьдчилгаа	42	250,000.00	
2.3	Хөрөнгө оруулалтын үйл ажиллагааны цэвэр мөнгөн гүйлгээний дүн	43	(288,524,990.16)	(966,892,764.95)
3	Санхүүгийн үйл ажиллагааны мөнгөн гүйлгээ	44		
3.1	Мөнгөн орлогын дүн (+)	45	1,265,162,649.08	2,618,837,210.23
3.1.1	Зээл авсан, өрийн үнэт цаас гаргаснаас хүлээн авсан	46	770,000,000.00	
3.1.2	Хувьцаа болон өмчийн бусад үнэт цаас гаргаснаас хүлээн авсан	47	495,162,649.08	2,618,837,210.23
3.1.3	Төрөл бүрийн хандив	48		
3.1.4	Бусад			
3.2	Мөнгөн зарлагын дүн (-)	49	879,029,945.45	4,161,879,052.78
3.2.1	Зээл, өрийн үнэт цаасны төлбөрт төлсөн мөнгө	50	783,740,081.94	3,148,752,492.10
3.2.2	Санхүүгийн түрээсийн өглөгт төлсөн	51	95,289,863.51	
3.2.3	Хувьцаа буцаан худалдаж авахад төлсөн	52		

3.2.4	Төлсөн ногдол ашиг	53		1,009,089,989.88
3.2.5	Бусад			4,036,570.80
3.3	Санхүүгийн үйл ажиллагааны цэвэр мөнгөн гүйлгээний дүн	54	386,132,703.63	(1,543,041,842.55)
4	Бүх цэвэр мөнгөн гүйлгээ	55	(613,019,789.63)	501,105,555.26
5	Мөнгө, түүнтэй адилтгах хөрөнгийн эхний үлдэгдэл	56	860,396,748.99	247,376,959.36
6	Мөнгө, түүнтэй адилтгах хөрөнгийн эцсийн үлдэгдэл	57	247,376,959.36	748,482,514.62



БОДЬ ДААТГАЛ
ЭРСДЭЛИЙГ ДАВАХ ХҮЧ



Bodi Tower, Sukhbaatar square, Ts.Jigjidjav street-9, Baga toiruu-3,
Chingeltei district, Ulaanbaatar 15160, MONGOLIA



+976-7000 4800



bodi@bodi-insurance.com



Вэб: www.bodi-insurance.com