

**ГОЛОМТ БАНК ХК-ИЙН 2023 ОНЫ ХАГАС ЖИЛИЙН
ҮЙЛ АЖИЛЛАГААНЫ ТАЙЛАН**

Хагас жилийн үйл ажиллагааны тайлан /маягт 2/	
Тайлагнах хугацаа	2023.01.01 – 2023.06.30
Үнэт цаас гаргагчийн мэдээлэл	<p>Нэр: Голомт банк ХК</p> <p>РД: 2075377</p> <p>Хаяг: Голомт банкны Төв байр, Д.Сүхбаатарын талбай 5, Ш/х-22 Улаанбаатар 15160, Монгол улс</p> <p>Утас: 1800-1646 (24/7) 7011-1646 (Дотуур утас)</p> <p>Факс: 11-313155</p> <p>И-мэйл: mail@golomtbank.com</p> <p>Вэб сайт: golomtbank.com</p>
Бүртгэлтэй арилжаа эрхлэх байгууллагын нэр	Монголын хөрөнгийн бирж
Бизнесийн үйл ажиллагааны салбар	Банк, санхүүгийн салбар
Үнэт цаас гаргагчийн гаргасан нийт хувьцааны тоо ширхэг	808,657,306 ширхэг
Хагас жилийн тайланг бэлтгэсэн мэргэжилтэн, хянасан албан тушаалтны нэр	<p>Тайлан бэлтгэсэн: О.Номуншүр /Хөрөнгө оруулалтын менежер/ Тайлан хянасан: З.Солонго /ТУЗ-ийн Нарийн бичгийн дарга/</p>
1	<p>Хагас жилийн санхүүгийн тайлан</p> <p>Санхүүгийн байдлын тайлан</p> <p>Орлогын тайлан</p> <p>Өмчийн өөрчлөлтийн тайлан</p> <p>Мөнгөн гүйлгээний тайлан</p> <p align="center">Хавсралт №1</p>
2	<p>Хагас жилийн санхүүгийн тайланг хэлэлцэж, баталгаажуулсан төлөөлөн удирдах зөвлөлийн дэргэдэх аудитын хорооны дүгнэлт</p> <p align="center">Хавсралт №2</p>

3

Тайлант хугацаанд үнэт цаас гаргагчийн санхүүгийн үйл ажиллагаанд нөлөөлсөн гадаад, дотоод хүчин зүйлс, санхүүгийн тайлангийн шинжилгээ, орлого, зарлага, ашгийн үзүүлэлтүүдийг тооцож дүгнэсэн удирдлагын тайлан, дүгнэлт

САНХҮҮГИЙН ХУРААНГУЙ ТАЙЛАН

2023/06/30 (сая төгрөгөөр)

Балансын зүйл		Хугацааны эцсийн үлдэгдэл
1.	ХӨРӨНГӨ	
1.1	Мөнгө ба түүнтэй адилтгах хөрөнгө	1,940,939
1.2	Банк санхүүгийн байгууллагад байршуулсан хөрөнгө	1,429,907
1.3	Хөрөнгө оруулалт	853,523
1.3.1.	Хараат, хамтын хяналттай, охин компанид оруулсан хөрөнгө оруулалт	-
1.4.	Зээл (цэвэр дүнгээр)	4,034,919
1.4.1.	Хэвийн зээл	3,970,632
1.4.2.	Чанаргүй зээл	314,311
1.4.3.	Зээлийн хойшлогдсон төлбөр	(19,133)
1.4.4.	Зээлд хуримтлуулж тооцсон хүүгийн авлага	32,649
1.4.5.	Зээлийн эрсдэлийн сан	(263,540)
1.5.	Дериватив санхүүгийн хөрөнгө	360,229
1.6.	Бусад санхүүгийн хөрөнгө	14,884
1.7.	Бусад санхүүгийн бус хөрөнгө	42,249
1.8.	Үндсэн хөрөнгө	469,616
1.9.	Хөрөнгө оруулалтын зориулалттай үл хөдлөх хөрөнгө	6,586
1.10.	Борлуулах зориулалттай хөрөнгө	13,475
1.11.	Биет бус хөрөнгө	21,169
	Нийт хөрөнгийн дүн	9,187,497
2.	ӨР ТӨЛБӨР	
2.1.	Харилцах	2,928,038
2.2.	Хадгаламж	3,116,731
2.3.	Банк санхүүгийн байгууллагаас татсан эх үүсвэр	1,894,632
2.4.	Бусад эх үүсвэр	277,255
2.5.	Бусад өр төлбөр	124,505
	Нийт өр төлбөрийн дүн	8,341,162
3.	ӨӨРИЙН ХӨРӨНГӨ	
3.1.	Хувь нийлүүлсэн хөрөнгө	202,164
3.2.	Нэмж төлөгдсөн капитал	301,481
3.3.	Халаасны хувьцаа	-
3.4.	Дахин үнэлгээний нэмэгдэл	6,995
3.5.	Хуримтлагдсан ашиг, алдагдал	333,333
3.6.	Бусад өөрийн хөрөнгө	2,362
	Өөрийн хөрөнгийн дүн	846,335
	Өр төлбөр ба өөрийн хөрөнгийн дүн	9,187,497
Тэнцлийн гадуурх данс		
Зээл, зээлтэй адилтгах хөрөнгөд хамаарах үүрэг (цэвэр дүнгээр)		1,183,877

3.1.

Санхүүгийн хураангуй тайлан /Санхүүгийн үр дүн/

ОРЛОГЫН ТАЙЛАН

2023/06/30 (сая төгрөгөөр)

Орлого, зардлын зүйл		Тайлант үеийн дүн
1.	Хүүгийн орлого	448,841
1.1.	Монголбанкинд байршуулсан хөрөнгийн	12,818
1.2.	Банк, санхүүгийн байгууллагад байршуулсан хөрөнгийн	12,037
1.3.	Үнэт цаасны	85,579
1.4.	Зээлийн	261,710
1.5.	Бусад хүүгийн орлого	76,697
2.	Хүүгийн зардал	235,370
2.1.	Харилцахад төлсөн хүү	8,735
2.2.	Хадгаламжинд төлсөн хүү	110,844
2.3.	Зээлийн хүүгийн зардал	38,090
2.4.	Үнэт цаасны хүүгийн зардал	-
2.5.	Бусад хүүгийн зардал	77,702
3.	Хүүгийн цэвэр орлого	213,471
4.	Эрдэлийн сангийн зардал	5,609
5.	Эрдэлийн сангийн дараах цэвэр орлого	207,862
6.	Бусад орлого	109,627
6.1.	Хүүгийн бус орлого	101,855
6.1.1.	Арилжааны орлого	53,034
6.1.2.	Ханш, үнэлгээний тэгшитгэлийн орлого	-
6.1.3.	Банкны бүтээгдэхүүнтэй холбоотой үйлчилгээний хураамж, шимтгэлийн орлого	48,821
6.1.4.	Бусад хүүгийн бус орлого	-
6.2.	Бусад орлого, олз	7,771
7.	Бусад зардал	221,385
7.1.	Хүүгийн бус зардал	219,878
7.1.1.	Бусад эрдэлийн сангийн зардал	14,507
7.1.2.	Арилжааны зардал	-
7.1.3.	Ханш, үнэлгээний тэгшитгэлийн зардал	86,442
7.1.4.	Хураамж шимтгэлийн зардал	26,371
7.1.5.	Үйл ажиллагааны бусад зардал	92,557
7.2.	Бусад зардал, гарз	1,508
8.	Татварын өмнөх ашиг, алдагдал	96,104
9.	Орлогын татварын зардал	17,868
10.	Татварын дараах ашиг, алдагдал	78,236
11.	Бусад дэлгэрэнгүй орлого	39,828
12.	Тайлант хугацааны нийт орлогын дүн	118,064

		Зохистой харьцааны шалгуур үзүүлэлт	Байвал зохих	Биелэлт
3.2.	Зохистой харьцааны шалгуур үзүүлэлтийн биелэлт	Нэгдүгээр зэрэглэлийн өөрийн хөрөнгө болон эрсдэлээр жигнэсэн активын харьцаа	>9%+4% нөөц интервал	16.30%
		Өөрийн хөрөнгө болон эрсдэлээр жигнэсэн активын харьцаа	>12%	16.30%
		Төлбөр түргэн гүйцэтгэх чадварын үзүүлэлт	>25%	33.33%
		Гадаад валютын нээлттэй позици болон өөрийн хөрөнгийн харьцаа(нэгж валютаар)	<±15%	-8.12%
		Гадаад валютын нээлттэй позици болон өөрийн хөрөнгийн харьцаа(нийт)	<±30%	-18.75%
3.3.	Үнэт цаас гаргагчийн үйл ажиллагаанд гадаад, дотоод орчны нөлөөлөл, бүтээгдэхүүн, үйлчилгээний төрөл хэлбэрт гарч буй өөрчлөлт, дээрх өөрчлөлтөд компанийн зүгээс авч хэрэгжүүлж буй арга хэмжээний мэдээлэл	<p>Банкны хувьд эх үүсвэр, зээлийн хэмжээг макро эдийн засгийн нөхцөл байдалтай уялдуулан төсөвлөдөг. Сүүлийн жилд гадаад болон дотоод орчны бодлого, нөлөөнөөс үүдэн дотоодын зах зээлийн мөнгөний урсгал харьцангуй буурав. 2022 оны 3-р сарын мөнгөний бодлогын хорооноос хойш 2023 оны эхний хагас жилийн турш АНУ-ын төв банкны бодлогын хүү 10 удаа өсч нийт 4.25 хувиар үсэрлээ. Энэхүү үзэгдлээс үүдэн гадагш урсах мөнгөний урсгал нэмэгдсэн. Ийнхүү Монгол банк нь Холбооны Нөөцийн бодлоготой уялдуулан бодлогын хүүг чангалсан бөгөөд 2022 оны жилийн эхнээс 2023 оны хагас жилийн турш мөнгөний хатуу бодлого баримталж байна. Эх үүсвэрийн зардал гадаад болон дотоодын орчинтой уялдан өссөн бөгөөд Банкны бүтээгдэхүүнүүдэд дараах өөрчлөлтүүд орлоо.</p> <ul style="list-style-type: none"> • Санхүүгийн байгууллагуудын уян хадгаламж, хөрөнгө оруулалтын хадгаламжийн шинэ бүтээгдэхүүнүүдийг зах зээлд нэвтрүүлэв • Төгрөг болон Гадаад валютын хадгаламжийн хүүг нэмэгдүүлж, урамшуулалт хүүг банкны үнэнч харилцагчдад олгож эхлэв • Санхүүгийн байгууллагад зориулсан овернайт болон хоногийн хугацаатай хадгаламжийн шинэ бүтээгдэхүүнүүдийг зах зээлд нэвтрүүлэв • Харилцах дансанд хүү тооцож эхлэв • Алтны харилцагчдад зориулсан форвард арилжааны бүтээгдэхүүн гаргав • Хувь хүний хөрөнгийн удирдлагын зөвлөх үйлчилгээг эхлүүлж, хөрөнгө оруулалтын хадгаламжийн бүтээгдэхүүнийг нэвтрүүлэв • Дижитал банкны уян хадгаламжийг нэвтрүүлэв • Үндэсний хуримтлалын бүтээгдэхүүний нөхцлийг шинэчилж дахин нэвтрүүлэв 		

3.4.	Санхүүгийн байдлын тайлангийн гадуур бүртгэгдсэн ажил, гүйлгээний талаарх дэлгэрэнгүй мэдээлэл, нягтлан бодох бүртгэлийн бодлого	<p>Зээлтэй адилтгах хөрөнгөд хамаарах үүрэг</p> <p>Банк нь харилцагчдынхаа санхүүгийн хэрэгцээнд зориулж төрөл бүрийн буцаах нөхцөлгүй болзошгүй өр төлбөр болон үүргийг хүлээдэг. Хэдийгээр эдгээр үүргүүдийг санхүүгийн байдлын тайланд тусгадаггүй ч эдгээр нь тодорхой хэмжээний эрсдэлийг агуулж байдаг тул Банкны нийт эрсдэлийн нэгээхэн хэсэг гэж үздэг.</p> <p>Эдгээр хэрэглүүрүүдийн үндсэн зорилго бол харилцагчдад шаардлагатай үед нь санхүүжилтийн эх үүсвэрийг бэлэн байлгахад оршино. Баталгаа нь хэрэв харилцагч гуравдагч этгээдийн өмнө хүлээсэн үүргээ биелүүлж чадаагүй тохиолдолд Банк өмнөөс нь төлбөрийг барагдуулах гэсэн цуцлагдах боломжгүй баталгаанууд бөгөөд эдгээр нь зээлтэй ижил төрлийн эрсдэл агуулдаг. Бичиг баримтын болон худалдааны аккредитив нь Банкнаас тодотгон заасан нөхцөлд гуравдагч этгээдэд тохиролцсон дүн хүртэлх хөрөнгийг авахыг харилцагчийн өмнөөс бичгээр зөвшөөрсөн үүрэг хүлээлт бөгөөд холбогдох бараа таваар буюу мөнгөн хадгаламжуудаар баталгаажсан байдаг тул зээлээс арай бага эрсдэлтэй байдаг.</p> <p>Зээл, баталгаа болон аккредитив хэлбэрээр үүсгэсэн зээлийн шугамын ашиглаагүй хэсгээр Банк зээл олгох үүргийг хүлээдэг. Ашиглаагүй зээлийн шугамын хувьд харилцагч тухайн шугамыг ашигласан тохиолдолд л ашигласан зээлийн нийт хэмжээгээр Банк зээлийн эрсдэлд өртөх магадлалтай.</p> <p>Гэвч харилцагч тодорхой зээлийн нөхцөл, шалгуурыг хангасан тохиолдолд зээлийн шугам авах эрх үүсдэг тул Банкны хүлээж болох алдагдлын дүн ашиглагдаагүй байгаа зээлийн шугамаас бага байдаг.</p> <table border="1" data-bbox="558 963 1516 1433"> <tr> <td colspan="2"><i>Мянган төгрөгөөр</i></td> <td align="right">2023 оны 06 сарын 30</td> </tr> <tr> <td>Олгосон санхүүгийн баталгаа</td> <td></td> <td align="right">65,873,365</td> </tr> <tr> <td>Олгосон гүйцэтгэлийн баталгаа</td> <td></td> <td align="right">367,638,803</td> </tr> <tr> <td>Аккредитив</td> <td></td> <td align="right">188,950,744</td> </tr> <tr> <td>Ашиглаагүй зээлийн шугам</td> <td></td> <td align="right">491,435,260</td> </tr> <tr> <td>Нийт зээлтэй адилтгах хөрөнгөд хамаарах үүрэг</td> <td></td> <td align="right">1,113,898,172</td> </tr> <tr> <td colspan="3">Хасах нь: зээлтэй адилтгах хөрөнгөд хамаарах үүргийн үнэ цэнийн бууралтын сангийн хүлээгдэж буй эрсдэлийн алдагдал</td> </tr> <tr> <td>Нийт зээлтэй адилтгах хөрөнгөд хамаарах үүрэг</td> <td></td> <td align="right">1,112,591,678</td> </tr> </table>	<i>Мянган төгрөгөөр</i>		2023 оны 06 сарын 30	Олгосон санхүүгийн баталгаа		65,873,365	Олгосон гүйцэтгэлийн баталгаа		367,638,803	Аккредитив		188,950,744	Ашиглаагүй зээлийн шугам		491,435,260	Нийт зээлтэй адилтгах хөрөнгөд хамаарах үүрэг		1,113,898,172	Хасах нь: зээлтэй адилтгах хөрөнгөд хамаарах үүргийн үнэ цэнийн бууралтын сангийн хүлээгдэж буй эрсдэлийн алдагдал			Нийт зээлтэй адилтгах хөрөнгөд хамаарах үүрэг		1,112,591,678
<i>Мянган төгрөгөөр</i>		2023 оны 06 сарын 30																								
Олгосон санхүүгийн баталгаа		65,873,365																								
Олгосон гүйцэтгэлийн баталгаа		367,638,803																								
Аккредитив		188,950,744																								
Ашиглаагүй зээлийн шугам		491,435,260																								
Нийт зээлтэй адилтгах хөрөнгөд хамаарах үүрэг		1,113,898,172																								
Хасах нь: зээлтэй адилтгах хөрөнгөд хамаарах үүргийн үнэ цэнийн бууралтын сангийн хүлээгдэж буй эрсдэлийн алдагдал																										
Нийт зээлтэй адилтгах хөрөнгөд хамаарах үүрэг		1,112,591,678																								

Банкны холбогдох этгээдэд олгосон зээл, гаргасан аккредитив, бусад үүрэг				
	Банкны холбогдох нэг этгээд (нэгдмэл сонирхолбтой этгээд)	Активын хэлбэр	Үлдэгдэл дүн	Өөрийн хөрөнгөнд эзлэх хувь
1	Банкны холбогдох нэг этгээд(нэгдмэл сонирхолбтой этгээд)-д олгосон зээл болон зээлтэй адилтган тооцох бусад актив (Өөрийн хөрөнгө 5%-иас хэтрэхгүй)			
1.1	Банкны хувьцаа эзэмшигч	Зээл, зээлийн шугам, баталгаа, батлан даалт	34,727	4.10%
1.2	Банкны эрх бүхий албан тушаалтан	Зээл, зээлийн шугам, баталгаа, батлан даалт	1,411	0.17%
1.3	Банкны бусад холбогдох этгээд	Зээл	40,023	4.73%
2	Банкны холбогдох этгээдүүд(нэгдмэл сонирхолбтой этгээд)-д олгосон зээл болон зээлтэй адилтган тооцох бусад актив (Өөрийн хөрөнгө 20%-иас хэтрэхгүй)			
2.1	Банкны хувьцаа эзэмшигч	Авлага, зээл, зээлийн шугам, баталгаа, батлан даалт	34,727	4.14%
2.2	Банкны эрх бүхий албан тушаалтан	Зээл, зээлийн шугам, баталгаа, батлан даалт	7,128	0.84%
2.3	Банкны бусад холбогдох этгээд	Зээл, зээлийн шугам, баталгаа, батлан даалт, авлага хувьцаа	82,280	9.68%

5 Татан төвлөрүүлсэн хөрөнгийн зарцуулалтын тайлан /Хавсралт №3/

6 Компанийн засаглалтай холбоотой мэдээлэл

ХУВЬЦАА ЭЗЭМШИГЧИД

№	Хувьцаа эзэмшигчийн нэр	Хувьцааны тоо	Эзэмшлийн хувь
1	Голомт Файнэншил Групп ХХК	624,240,527	77.20%
2	Свисс-Мо Инвестмэнт Эй Жи	42,120,816	5.21%
3	Бодь Интернэшнл ХХК	27,661,497	3.42%
4	Голомт Инвестмэнт Лимитэд	20,800,000	2.57%
5	Олон нийт	93,834,466	11.60%
	Нийт	808,657,306	100%

Голомт Файнэншил Групп ХХК	Голомт Файнэншил Групп ХХК нь 2014 онд үүсгэн байгуулагдсан. Хөрөнгө оруулалт, санхүү жилтийн чиглэлээр бизнесийн төвлөрсөн үйл ажиллагаагаа явуулдаг 100% Монголын хөрөнгө оруулалттай компани юм. Тус компани нь урт хугацааны хөрөнгө оруулалтын бодлого баримталдаг ба Голомт банкны энгийн хувьцаа болон зарим хувьцаанд хөрвөх зээлүүдийг эзэмшдэг.
Свисс-Мо Инвестмэнт Эй Жи	Тус хөрөнгө оруулалтын сангийн гол хувьцаа эзэмшигч нь Швейцари улсын иргэн, бизнесмэн, филантропч Урс И.Шварценбах. 2011 оны зургадугаар сард 20 сая ам.долларын хөрөнгө оруулснаар Голомт банкны 8.22 хувийн хувьцааг эзэмшсэн.
Бодь Интернэшнл ХХК	Бодь Интернэшнл ХХК нь үндэсний хөрөнгө оруулалттайгаар 1993 онд байгуулагдсан, томоохон групп компаниудын нэг бөгөөд өдгөө үл хөдлөх хөрөнгийн хөгжүүлэлт, удирдлага, барилга, эрчим хүч, уул уурхай, амралт жуулчлалын салбаруудад үйл ажиллагаа амжилттай эрхэлж байгаа бөгөөд 10 гаруй охин компани болон хараат компаниудыг удирдан чиглүүлж байна.
Голомт Инвестмэнт Лимитэд	Голомт Инвестмэнт Лимитэд нь Монголын анхны томоохон групп компани болох Бодь Интернэшнл ХХК-ийн охин компани юм. Анх 1993 онд байгуулагдаж байсан Бодь Интернэшнл ХХК өдгөө үл хөдлөх хөрөнгийн хөгжүүлэлт, удирдлага, барилга, эрчим хүч, уул уурхай, амралт жуулчлалын салбаруудад үйл ажиллагаа амжилттай эрхэлж байгаа бөгөөд 10 гаруй охин компани болон хараат компаниудыг удирдан чиглүүлж байна.
Олон нийт	Голомт банк хувьцаагаа олон нийтэд санал болгож, анхдагч зах зээлийн арилжааны нээлтийг 2022 оны 11-р сард хийсэн. Голомт банкны IPO Монголын хөрөнгийн зах зээлийн түүхэнд хамгийн том дүнтэй IPO болон хамгийн богино хугацаанд 114.4 тэрбум төгрөгийг олон нийтээс татан төвлөрүүлсэн гэх хоёр том амжилтыг бичиж үлдээсэн бөгөөд Монголын хөрөнгийн биржид нээлттэй арилжаалагдаж байна.

ХУВЬЦАА ЭЗЭМШИГЧДИЙН ХУРАЛ

Хувьцаа эзэмшигчдийн ээлжит бус хурал

Голомт банкны хувьцаа эзэмшигчдийн ээлжит бус хурлыг 2023 оны 2-р сарын 2-ны өдөр Шангри-Ла зочид буудлын хүлээн авалтын их танхимд 90.96 хувийн ирцтэйгээр танхим болон зайнаас хосолсон хэлбэрээр амжилттай зохион байгуулсан. Хурлын үр дүнд дараах асуудлуудыг хэлэлцэж баталсан.

Шийдвэрүүд:

1. Хувь нийлүүлсэн хөрөнгийн хэмжээг тогтоох тухай
“Голомт банк” ХК-ийн хувь нийлүүлсэн хөрөнгийг олон нийтэд гаргасан 92,463,154 (ерэн хоёр сая дөрвөн зуун жаран гурван мянга нэг зуун тавин дөрөв) ширхэг энгийн хувьцаагаар нэмэгдүүлж, нийт 808,657,306 (найман зуун найман сая зургаан зуун тавин долоон мянга гурван зуун зургаа) ширхэг гаргасан энгийн хувьцаатай буюу хувь нийлүүлсэн хөрөнгийн хэмжээг 202,164,326,500.00 (хоёр зуун хоёр тэрбум нэг зуун жаран дөрвөн сая гурван зуун хорин зургаан мянга таван зуу) төгрөгөөр тогтоов.

2. Голомт банкны дүрмийг батлах тухай
“Голомт банк” ХК-ийн дүрмийг Хувьцаа эзэмшигчдийн хуралд танилцуулсан төслийн дагуу батлав.
3. Төлөөлөн удирдах зөвлөлийн гишүүдийг сонгох тухай
Төлөөлөн удирдах зөвлөлийн ердийн болон хараат бус гишүүнд нэр дэвшигчдээс хамгийн олон санал авсан буюу дор дурдсан нэр дэвшигчдийг 2023 оны Хувьцаа эзэмшигчдийн ээлжит хурал хүртэл “Голомт банк” ХК-ийн Төлөөлөн удирдах зөвлөлийн гишүүнээр хугацаатай сонгосугай.

Төлөөлөн удирдах зөвлөлийн ердийн гишүүнээр:

Чүлтэм овогтой Мөнхцэцэг;
Жигжид овогтой Үнэнбат;
Шварценбах овогтой Урс Э.;
Лувсандорж овогтой Болормаа;
Дагва овогтой Мөнхтөр;
Очирпүрэв овогтой Ганжолоо;

Төлөөлөн удирдах зөвлөлийн хараат бус гишүүнээр:

Дваер овогтой Жэймс Б.;
Абэлло овогтой Антонио Л.;
Пикер овогтой Александр;

Хувьцаа эзэмшигчдийн ээлжит хурал

Голомт банкны хувьцаа эзэмшигчдийн ээлжит хурал 2023 оны 4-р сарын 26-ны өдөр Шангри-Ла зочид буудлын хүлээн авалтын их танхимд 90.03 хувийн ирцтэйгээр танхим болон зайнаас хосолсон хэлбэрээр амжилттай зохион байгуулсан. Хурлын үр дүнд дараах асуудлуудыг хэлэлцэж баталсан.

Шийдвэрүүд:

1. Голомт Банкны 2022 оны жилийн үйл ажиллагааны болон санхүүгийн тайлангийн талаарх ТУЗ-өөс гаргасан дүгнэлтийг батлах тухай
Голомт банкны 2022 оны жилийн үйл ажиллагааны болон санхүүгийн үр дүн, түүнийг баталгаажуулсан санхүүгийн тайлангийн талаарх Төлөөлөн удирдах зөвлөлөөс гаргасан дүгнэлтийг батлав.
2. Төлөөлөн удирдах зөвлөлийн 2023 оны цалингийн төсөв батлах тухай
“Голомт банк” ХК-ийн Төлөөлөн удирдах зөвлөлийн 2023 оны цалингийн төсвийг хуралд танилцуулсан төслийн дагуу батлав.
3. Төлөөлөн удирдах зөвлөлийн гишүүдийг сонгох тухай
Төлөөлөн удирдах зөвлөлийн ердийн болон хараат бус гишүүнд нэр дэвшигчдээс хамгийн олон санал авсан дор дурдсан нэр дэвшигчдийг “Голомт банк” ХК-ийн Төлөөлөн удирдах зөвлөлийн гишүүнээр 2025 оны ээлжит Хувьцаа эзэмшигчдийн хурал хүртэл сонгосугай.

Төлөөлөн удирдах зөвлөлийн ердийн гишүүнээр:

Чүлтэм овогтой Мөнхцэцэг;
Жигжид овогтой Үнэнбат;
Шварценбах овогтой Урс Э.;
Дагва овогтой Мөнхтөр;
Очирпүрэв овогтой Ганжолоо;

Төлөөлөн удирдах зөвлөлийн хараат бус гишүүнээр:

Абэлло овогтой Антонио Л.;
Дваер овогтой Жэймс Б.;
Пикер овогтой Александр;
В.Ван Звитен овогтой Роберт;

4. ХЭХ болон ТУЗ-ийн үйл ажиллагааны журмын тухай
“Голомт банк” ХК-ийн Хувьцаа эзэмшигчдийн хурлын үйл ажиллагааны журмыг хуралд танилцуулсан Шийдвэрийн хавсралт №1, мөн Төлөөлөн удирдах зөвлөлийн үйл ажиллагааны журмыг хавсралт №2-ын дагуу тус тус батлав.

Мөн хувьцаа эзэмшигчдийн ээлжит хурлаар дараах мэдээллүүдийг танилцуулсан.

1. Голомт Банк ХК-ийн 2022 оны жилийн үйл ажиллагааны болон санхүүгийн тайлан
2. Голомт Банк ХК-ийн 2022 оны аудитлагдсан санхүүгийн үр дүн-Хөндлөнгийн аудитын дүгнэлт
3. 2022 оны цэвэр ашгаас ногдол ашиг хуваарилах тухай ТУЗ-ийн тогтоол

ТӨЛӨӨЛӨН УДИРДАХ ЗӨВЛӨЛ



Хагагтай
Ч.Мөнхцэцэг
ТУЗ-ийн дарга



Ноён
Урс.Э.Шварценбах
ТУЗ-ийн гишүүн



Ноён
Д.Мөнхтөр
ТУЗ-ийн гишүүн



Ноён
Ж.Үнэнбат
ТУЗ-ийн
гишүүн



Ноён
О.Ганжолоо
ТУЗ-ийн гишүүн



Ноён
Б.Двайер
ТУЗ-ийн хараат
бус гишүүн



Ноён
А.Лопез Абелло
ТУЗ-ийн хараат
бус гишүүн



Ноён
Александр Пикер
ТУЗ-ийн хараат
бус гишүүн



Ноён
Роберт В.Ван
Свитен
ТУЗ-ийн Хараат
бус гишүүн






З.Солонго
ТУЗ-ийн
Нарийн
Бичгийн дарга

А.Туяа
Дотоод аудитын
газрын захирал

ТУЗ-ИЙН ДЭРГЭДЭХ ХОРООД:

	Гишүүд	Албан тушаал
Эрсдэлийн удирдлагын хороо	<p>Жэймс Б.Двайер*</p>	Хорооны дарга
	<p>Антонио Л.Абэлло*</p>	Хорооны гишүүн
	<p>Александр Пикер*</p>	Хорооны гишүүн
	<p>Ч. Мөнхцэцэг</p>	Хорооны гишүүн
	<p>Ж. Үнэнбат</p>	Хорооны гишүүн
	<p>З. Солонго</p>	Хорооны нарийн бичгийн дарга
Аудитын хороо	<p>Жэймс Б.Двайер*</p>	Хорооны дарга
	<p>Антонио Л.Абэлло*</p>	Хорооны гишүүн
		Хорооны гишүүн

	Александр Пикер*	
	 Ч.Мөнхцэцэг	Хорооны гишүүн
	 Д.Мөнхтөр	Хорооны гишүүн
	А. Туяа	Хорооны нарийн бичгийн дарга
Засаглал, ёс зүй, цалин урамшуулал	 Антонио Л.Абэлло*	Хорооны дарга
	 Жэймс Б. Двайер*	Хорооны гишүүн
	 Ч.Мөнхцэцэг	Хорооны гишүүн
	 З.Солонго	Хорооны нарийн бичгийн дарга
Нэр дэвшүүлэх хороо	 Александр Пикер*	Хорооны дарга
	 Роберт В.Ван Свитен*	Хорооны гишүүн
	 Ч.Мөнхцэцэг	Хорооны гишүүн
	 З.Солонго	Хорооны нарийн бичгийн дарга

*ТУЗ-ийн хараат бус гишүүн

ГҮЙЦЭТГЭХ УДИРДЛАГА



Норихико Като
Гүйцэтгэх захирал



А.Одонбаатар
Гүйцэтгэх захирлын орлогч



Г.Ганболд
Ерөнхийлөгч



М.Сайнбилэг
Мэдээлэл технологи
хариуцсан захирал



С.Мөнхтуяа
Санхүүгийн удирдлагын
газрын захирал



М.Наранхүү
Зээлийн газрын захирал



Т.Отгон
Эрсдэлийн удирдлагын
газрын захирал



Б.Содболор
Нөөцийн удирдлагын
газрын захирал



Ц.Байгалмаа
Иргэдийн банкны газрын
захирал



З.Мягмардорж
Байгууллагын банкны
газрын захирал



Г.Уянга
Хүний нөөцийн
удирдлагын газрын захирал



Н.Очирхуяг
Маркетинг, олон
нийтгэй харилцах
газрын захирал



А.Ганчимэг
Байгууллага хөгжлийн
газрын захирал



Ё.Пүрэвбат
Бүртгэл тооцооны газрын
захирал



Б.Энхзаяа
Олон улсын банкны газрын
захирал



Х.Пүрэвдорж
Захиргааны газрын
захирал



О.Батцэнгэл
Мэдээлэл технологийн
газрын захирал



А.Нямсүрэн
Бизнес процесс
менежментийн газрын
захирал

7 Үнэт цаас гаргагчийн засаглалтай холбоотой тайлан, мэдээлэл

ТУЗ-ийн хурал, шийдвэр, тогтоолтой холбоотой мэдээлэл

2023 оны эхний хагас жилд Голомт банкны Төлөөлөн Удирдах Зөвлөл нийт 8 удаа ээлжит болон ээлжит бус хурал зохион байгуулж, нийт 31 асуудлыг хэлэлцэн зөвлөлдөж, 21 тогтоол, шийдвэрийг батлав.

Төлөөлөн Удирдах Зөвлөлөөс баталсан тогтоол, шийдвэрүүд:

1. Стратеги, хөрөнгө оруулалттай холбоотой
 - Нийт ТУЗ-ийн хурал, Хороодын хурлаар хэлэлцүүлэг болсны үндсэн дээр нийт 10 стратеги бодлоготой холбоотой шийдвэр гаргасан байна.
 - 2023 онд баримтлах стратеги, бизнес төлөвлөгөө, төсөв зэрэг асуудлууд хамарсан байна.
2. Дотоод үйл ажиллагаа, бүтэц зохион байгуулалт сайжруулахад чиглэсэн
 - Нийт 11 шийдвэр гаргаж хэрэгжилтийг хянан ажиллаж байна.
3. Бодлогын баримт бичиг, дүрэм журам, засаглалыг сайжруулахад чиглэсэн
 - Нийт 3 бодлого журмыг сайжруулан шинэчилсэн байна.

Мэдээллийн ил тод байдал, тайлагнал

Голомт банк нь нээлттэй хувьцаат компани болсонтой холбоотойгоор хөрөнгө оруулагчдад шаардлагатай мэдээ, мэдээллийг зохицуулагч байгууллагын холбогдох журмуудын дагуу цаг тухай бүрт олон нийтэд мэдээлэн ажиллалаа.

Тус тайлан мэдээ нь МХБ болон Голомт банкны “Хөрөнгө оруулагчдад” хэсэгт нээлттэй байрлаж байгаа тул хувьцаа эзэмшигч та бүхэн нэг бүрчлэн танилцах боломжтой.

- Аудитлагдсан санхүүгийн тайлан
- Жилийн үйл ажиллагааны тайлан
- Татан төвлөрүүлсэн хөрөнгийн зарцуулалтын тайлан
- Ногдол ашиг хуваарилалтын тайлан
- Хувьцаа эзэмшигчдийн ээлжит болон ээлжит бус хурлаас гарсан шийдвэр, тогтоол
- Компаний засаглалын кодекс хэрэгжилтийн тайлан
- Байгаль орчин, нийгэм, засаглалын тайлан
- Хагас жилийн санхүүгийн тайлан

Дээрх тайлан, мэдээнээс гадна Голомт банк нь 19,000 гаруй хувьцаа эзэмшигчдийн ээлжит болон ээлжит бус хурлыг цахим болон танхим хосолсон хэлбэрээр амжилттай зохион байгуулж хурлаас гарсан тогтоол, шийдвэрийг тухай бүр олон нийтэд нээлттэй танилцуулсан.

Түүнчлэн Голомт Банк ХК нь “Хөрөнгө оруулагчдын харилцааны алба” шинээр үүсгэн байгуулж, хөрөнгө оруулагчдад шаардлагатай мэдээ мэдээлэл хүргэн, мэдээллийн ил тод байдлыг сайжруулахад үргэлж анхааран ажиллаж байна.

Мэдээлэл гаргагч этгээд болон мэдээллийн үнэн зөвийг баталсан этгээдийн гарын үсэг, огноо:

Овог, нэр: Залаа-Уул Солонго

Албан тушаал: ТУЗ-ийн Нарийн бичгийн дарга

Гарын үсэг:

Мэдээлэл бэлтгэж хургуулсан огноо: 2023.07.17



САНХҮҮГИЙН БАЙДЛЫН ТАЙЛАН (IFRS-д нийцсэн)

ГОЛОМТ БАНК

2023/06/30

Төгрөгөөр

	Балансын зүйл	31/12/2022	30/06/2023
1	ХӨРӨНГӨ		
1.1	Мөнгө ба түүнтэй адилтгах хөрөнгө	2,236,452,492,560.35	1,940,939,172,335.75
1.1.1	Бэлэн мөнгө	101,014,386,560.97	109,770,022,874.98
1.1.2	Банк, санхүүгийн байгууллагад байршуулсан мөнгө (3 хүртэлх сарын хугацаатай)	1,530,401,568,250.35	941,499,927,231.01
1.1.3	Мөнгөтэй адилтгах хөрөнгө	604,672,712,034.88	889,432,556,942.27
1.1.4	Мөнгөн хөрөнгөнд хуримтлуулж тооцсон хүүгийн авлага	363,825,714.15	236,665,287.48
1.2	Банк, санхүүгийн байгууллагад байршуулсан хөрөнгө	1,435,169,647,909.66	1,429,907,443,086.70
1.2.1	Монголбанкинд байршуулсан хөрөнгө	357,581,958,604.38	349,378,002,513.86
1.2.2	Бусад банк, санхүүгийн байгууллагад байршуулсан хөрөнгө	1,076,702,695,945.03	1,077,418,799,254.74
1.2.3	Бусад хөрөнгө	-	-
1.2.4	Банк, санхүүгийн байгууллагад байршуулсан хөрөнгөнд хуримтлуулж тооцсон хүүгийн авлага	4,700,591,718.53	3,417,856,821.39
1.2.5	Банк, санхүүгийн байгууллагад байршуулсан хөрөнгийн эрсдэлийн сан	(3,815,598,358.28)	(307,215,503.29)
1.3	Хөрөнгө оруулалт	648,091,787,732.89	853,522,535,207.48
1.3.1	Арилжааны үнэт цаас	91,754,809,270.67	102,866,009,270.67
1.3.2	Борлуулахад бэлэн үнэт цаас	146,689,777,759.42	285,676,336,706.06
1.3.3	Хугацааны эцэс хүртэл эзэмших үнэт цаас	153,265,925,472.14	210,291,346,193.54
1.3.4	Зээл ба авлага гэж ангилсан бусад үнэт цаас	-	-
1.3.5	Хараат, хамтын хяналттай, охин компанид оруулсан хөрөнгө оруулалт	-	-
1.3.6	Барьцаанд байгаа үнэт цаас	222,952,580,000.00	221,320,273,000.00
1.3.7	Үнэт цаасанд хуримтлуулж тооцсон хүүгийн авлага	24,695,982,133.69	27,553,222,121.15
1.3.8	Үнэт цаасны эрсдэлийн сан	8,732,713,096.96	5,815,347,916.06
1.4	Зээл (цэвэр дүнгээр)	3,697,633,344,658.97	4,034,918,849,978.91
1.4.1	Хэвийн зээл	3,358,379,680,333.83	3,670,306,614,900.03
1.4.2	Хугацаа хэтэрсэн зээл	221,222,460,346.23	300,325,717,656.25
1.4.3	Хэвийн бус зээл	45,764,975,826.06	58,400,016,342.18
1.4.4	Эргэлзээтэй зээл	47,430,410,706.92	86,812,868,203.77
1.4.5	Муу зээл	171,707,138,992.71	169,098,040,592.25
1.4.6	Зээлийн хойшлогдсон төлбөр	(19,565,191,575.77)	(19,133,451,045.12)
1.4.7	Зээлд хуримтлуулж тооцсон хүүгийн авлага	71,844,229,268.70	32,648,546,757.07
1.4.8	Зээлийн эрсдэлийн сан	(199,150,359,239.70)	(263,539,503,427.52)
1.5	Дериватив санхүүгийн хөрөнгө	436,146,109,150.68	360,229,498,188.59
1.6	Бусад санхүүгийн хөрөнгө	53,204,362,747.82	14,884,014,529.21
1.6.1	Бусдаас авах авлага (цэвэр дүнгээр)	12,334,700,351.89	8,927,754,619.20
1.6.2	Банк, салбар хоорондын тооцоо	13,812,625,825.27	146,841,601.23
1.6.3	Өмчлөх бусад хөрөнгө (цэвэр дүнгээр)	6,146,251,529.00	-
1.6.4	Бусад	20,910,785,041.66	5,809,418,308.78
1.7	Бусад санхүүгийн бус хөрөнгө	288,581,708,607.79	42,248,922,874.49

1.7.1	Бусад тооцоо	245,962,785,892.30	15,147,073,724.70
1.7.2	Бараа материал, үнэ бүхий зүйл	4,470,902,410.53	5,487,577,600.68
1.7.3	Үнэт металл (цэвэр дүнгээр)	160,633,094.98	7,392,414,957.03
1.7.4	Өмчлөх бусад хөрөнгө (цэвэр дүнгээр)	37,045,069,611.29	12,675,255,955.69
1.7.5	Татварын авлага	-	-
1.7.6	Хойшлогдсон татварын хөрөнгө	-	307,613,354.96
1.7.7	Бусад	942,317,598.70	1,238,987,281.43
1.8	Үндсэн хөрөнгө	151,367,641,266.53	469,616,376,154.88
1.9	Хөрөнгө оруулалтын зориулалттай үл хөдлөх хөрөнгө	10,276,475,093.92	6,586,475,093.92
1.10	Борлуулах зориулалттай хөрөнгө	6,687,574,588.08	13,474,915,411.30
1.11	Биет бус хөрөнгө	20,948,388,015.92	21,168,682,445.60
	Нийт хөрөнгийн дүн	8,984,559,532,332.61	9,187,496,885,306.83
2	ӨР ТӨЛБӨР		
2.1	Харилцах	2,701,602,797,613.53	2,928,038,411,341.16
2.1.1	Харилцах дансны нэрлэсэн үлдэгдэл	2,701,602,797,613.53	2,928,033,211,127.98
2.1.2	Харилцах дансанд хуримтлуулж тооцсон хүүгийн өглөг	-	5,200,213.18
2.2	Хадгаламж	2,917,007,681,141.34	3,116,730,821,929.53
2.2.1	Хугацаагүй хадгаламж	415,285,451,590.53	427,427,177,847.43
2.2.2	Хугацаатай хадгаламж	2,403,983,437,057.60	2,566,654,423,114.54
2.2.3	Бусад төрлийн хадгаламж	36,549,073,128.67	35,843,617,119.40
2.2.4	Хадгаламжинд хуримтлуулж тооцсон хүүгийн өглөг	61,189,719,364.55	86,805,603,848.15
2.3	Банк, санхүүгийн байгууллагаас татсан эх үүсвэр	1,999,288,881,361.41	1,894,632,434,532.69
2.3.1	Банк, санхүүгийн байгууллагаас байршуулсан харилцах, хадгаламж	136,015,007,766.67	134,881,216,600.80
2.3.2	Банк, санхүүгийн байгууллагаас авсан зээл (хугацаа хэтэрсэн зээлийн дүнг оруулсан)	1,862,895,556,447.07	1,758,061,307,005.41
2.3.3	Эх үүсвэрийн хойшлогдсон төлбөр	(10,709,024,365.73)	(10,147,735,643.41)
2.3.4	Банк, санхүүгийн байгууллагаас татсан эх үүсвэрт хуримтлуулж тооцсон хүүгийн өглөг	11,087,341,513.39	11,837,646,569.89
2.4	Бусад эх үүсвэр	306,165,446,804.41	277,255,102,571.50
2.4.1	Банкнаас гаргасан өрийн бичиг	-	-
2.4.2	Банкнаас гаргасан үнэт цаас	-	-
2.4.3	Төслийн зээлийн санхүүжилт	33,351,388,153.33	32,539,638,057.85
2.4.4	Буцаан худалдан авах нөхцөлөөр худалдсан үнэт цаас (репо)	196,064,992,985.99	155,142,112,718.87
2.4.5	Хамтын зээлжүүлэлтийн эх үүсвэр	19,759,216,977.17	26,607,304,326.24
2.4.6	Бусад	41,292,199,957.88	50,288,031,193.92
2.4.7	Бусад эх үүсвэрийн хойшлогдсон төлбөр	(16,572,257.86)	(2,215,002.02)
2.4.8	Бусад эх үүсвэрт хуримтлуулж тооцсон хүүгийн өглөг	15,714,220,987.89	12,680,231,276.65
2.5	Дериватив санхүүгийн өр төлбөр	-	106,726,982.28
2.6	Бусад санхүүгийн өр төлбөр	127,001,773,220.52	78,647,633,470.24
2.7	Бусад санхүүгийн бус өр төлбөр	71,587,189,652.60	45,750,768,612.98
2.8	Хоёрдогч өглөг	-	-
2.9	Давуу эрхийн хувьцаа (өр төлбөр)	-	-
	Нийт өр төлбөрийн дүн	8,122,653,769,793.81	8,341,161,899,440.37


ӨӨРИЙН ХӨРӨНГӨ			
3			
3.1	Хувь нийлүүлсэн хөрөнгө	202,164,326,500.00	202,164,326,500.00
3.1.1	Давуу эрхийн хувьцаа	-	-
3.1.2	Энгийн хувьцаа	202,164,326,500.00	202,164,326,500.00
3.2	Нэмж төлөгдсөн капитал	301,481,119,995.04	301,481,119,995.04
3.3	Халаасны хувьцаа	-	-
3.4	Дахин үнэлгээний нэмэгдэл	6,994,662,029.30	6,994,662,029.30
3.5	Хуримтлагдсан ашиг, алдагдал	283,420,820,924.91	333,332,734,561.86
3.6	Бусад өөрийн хөрөнгө	67,844,833,089.55	2,362,142,780.26
3.6.1	Хувьцааны опцион	847,460,827.05	-
3.6.2	Нөөцийн сан	66,997,372,262.50	351,195,923.02
3.6.3	Ханш, үнэлгээний тэгшитгэлийн сан	-	-
3.6.4	Эрсдэлийн сангийн нөөц	-	-
3.6.5	Нийгмийн хөгжлийн сан	-	-
3.6.6	Хөрвөх өр төлбөр	-	-
3.6.7	Хувьцааны баталгаа бүхий зээл	-	-
3.6.8	Бусад	0.00	2,010,946,857.24
	Өөрийн хөрөнгийн дүн	861,905,762,538.80	846,334,985,866.46
	Өр төлбөр ба өөрийн хөрөнгийн дүн	8,984,559,532,332.61	9,187,496,885,306.83

Тайланг үнэн зөв гаргасан:

Гүйцэтгэх захирал:

Санхүүгийн удирдлагын газрын захирал

СУГ Бүртгэлийн бодлого, хяналтын хэлтсийн захирал



(Handwritten signatures in blue ink)

Норихико Като — 2

С.Мөнхтуяа

С.Урантөгс

ОРЛОГЫН ДЭЛГЭРЭНГҮЙ ТАЙЛАН

ГОЛОМТ БАНК

2023/06/30

Төгрөгөөр

Он, сар, өдөр

	Орлого, зардлын зүйл	Өмнөх үеийн дүн	Тайлант үеийн дүн
1	Хүүгийн орлого	609,909,165,478.56	448,841,183,721.32
1.1	Монголбанкинд байршуулсан хөрөнгийн	20,131,191,874.13	12,817,758,640.62
1.2	Банк, санхүүгийн байгууллагад байршуулсан хөрөнгийн	22,922,861,373.29	12,037,205,238.32
1.3	Үнэт цаасны	98,909,162,854.07	85,578,634,182.25
1.4	Зээлийн	454,067,741,814.06	261,710,479,172.89
1.5	Бусад хүүгийн орлого	13,878,207,563.01	76,697,106,487.24
2	Хүүгийн зардал	224,338,381,762.13	235,369,817,831.52
2.1	Харилцахад төлсөн хүү	-	8,734,596,151.01
2.2	Хадгаламжинд төлсөн хүү	163,358,682,331.42	110,843,528,578.38
2.3	Зээлийн хүүгийн зардал	57,326,436,762.23	38,089,590,483.90
2.4	Үнэт цаасны хүүгийн зардал	-	-
2.5	Бусад хүүгийн зардал	3,653,262,668.48	77,702,102,618.23
3	Хүүгийн цэвэр орлого [(1)-(2)]	385,570,783,716.43	213,471,365,889.80
4	Эрсдэлийн сангийн зардал	49,549,713,073.35	5,608,895,999.13
4.1	Банк, санхүүгийн байгууллагад байршуулсан хөрөнгийн	3,584,406,304.99	-
4.2	Үнэт цаасны	(4,181,496.17)	-
4.3	Зээлийн	45,969,488,264.53	5,608,895,999.13
5	Эрсдэлийн сангийн дараах цэвэр орлого [(3)-(4)]	336,021,070,643.08	207,862,469,890.67
6	Бусад орлого	200,988,399,161.48	109,630,988,290.95
6.1	Хүүгийн бус орлого	196,807,806,200.43	101,859,522,713.52
6.1.1	Арилжааны орлого	69,242,251,236.02	53,038,254,901.18
6.1.2	Ханш, үнэлгээний тэгшитгэлийн орлого	38,154,919,712.94	-
6.1.3	Банкны бүтээгдэхүүнтэй холбоотой үйлчилгээний хураамж, шимтгэлийн орлого	84,131,978,278.69	48,821,267,812.34
6.1.4	Бусад хүүгийн бус орлого	5,278,656,972.78	-
6.2	Бусад орлого, олз	4,180,592,961.05	7,771,465,577.43
7	Бусад зардал	343,211,486,087.87	221,389,552,984.12
7.1	Хүүгийн бус зардал	324,385,375,666.51	219,881,994,299.34
7.1.1	Бусад эрсдэлийн сангийн зардал	103,553,807,192.11	14,507,211,133.62
7.1.2	Арилжааны зардал	-	4,227,655.00
7.1.3	Ханш, үнэлгээний тэгшитгэлийн зардал	10,071,182,705.29	86,442,229,107.65
7.1.4	Хураамж, шимтгэлийн зардал	39,961,184,823.67	26,371,314,245.76
7.1.5	Үйл ажиллагааны бусад зардал	170,799,200,945.44	92,557,012,157.31
7.2	Бусад зардал, гарз	18,826,110,421.37	1,507,558,684.78
8	Татварын өмнөх ашиг, алдагдал (5+6-7)	193,797,983,716.69	96,103,905,197.50
9	Орлогын татварын зардал	77,295,935,752.73	17,868,245,282.08
10	Татварын дараах ашиг, алдагдал (8-9)	116,502,047,963.96	78,235,659,915.42
11	Зогсоосон үйл ажиллагааны цэвэр орлого, зардал	-	-
12	Тайлант үеийн цэвэр ашиг, алдагдал (10+11)	116,502,047,963.96	78,235,659,915.42
13	Бусад дэлгэрэнгүй орлого	(38,236,097,218.40)	39,828,356,113.27
13.1	Үндсэн хөрөнгө ба биет бус хөрөнгийн дахин үнэлгээний нэмэгдэл дансны өсөлт, бууралт		
13.2	Борлуулахад бэлэн үнэт цаасны дахин үнэлгээний өсөлт, бууралт	(38,236,097,218.40)	39,828,356,113.27
13.3	Ханш, үнэлгээний тэгшитгэлийн сангийн өсөлт, бууралт	-	-
13.4	Эрсдэлийн сангийн нөөцийн өсөлт, бууралт	-	-
13.5	Бусад	-	-
14	Тайлант хугацааны нийт дэлгэрэнгүй орлогын дүн (10+11)	78,265,950,745.56	118,064,016,028.69

Тайланг үнэн зөв гаргасан:

Гүйцэтгэх захирал:



Норихико Като -2

МӨНГӨН ГҮЙЛГЭЭНИЙ ТАЙЛАН

ГОЛОМТ БАНК

30/06/2023

Банкны нэр

Он, сар, өдөр

	Үзүүлэлт	Өмнөх үеийн дүн	Тайлант үеийн дүн
1	Үндсэн үйл ажиллагааны мөнгөн гүйлгээ:	***	***
1.1	Орлогын татварын өмнөх ашиг (алдагдал)	193,797,983,716.69	96,103,905,197.50
1.2	Орлого, зардлын тохируулга:	(224,600,159,767.93)	(118,515,509,948.49)
1.2.1	Эрсдэлийн сангийн зардал (+)	144,244,638,483.86	(132,987,413,132.71)
1.2.2	Элэгдэл, хорогдлын зардал (+)	33,140,758,797.43	27,474,753,763.97
1.2.3	Ханш, үнэлгээний тэгшитгэлийн орлого (-), зардал (+) (Мөнгө ба түүнтэй адилтгах хөрөнгөөс бусад)	(31,511,361,702.61)	(78,245,279,759.18)
1.2.4	Хуримтлуулсан хүүгийн орлого (-)	(609,909,165,478.47)	40,235,787,116.86
1.2.5	Хуримтлуулсан хүүгийн зардал (+)	224,338,381,782.27	23,337,400,042.04
1.2.6	Хөрөнгө данснаас хассаны олз (-), гарз (+)	15,096,588,349.60	1,669,242,020.53
1.2.7	Бусад олз (-), гарз (+)		
1.3	Хөрөнгө, өр төлбөрийн өөрчлөлтийн тохируулга:	(503,593,415,211.49)	252,535,677,692.99
1.3.1	Банк, санхүүгийн байгууллагад байршуулсан хөрөнгийн өсөлт (-), бууралт (+)	(271,601,331,817.64)	5,262,204,822.95
1.3.2	Арилжааны үнэт цаасны өсөлт (-), бууралт (+)	12,248,807,891.00	(11,111,200,000.00)
1.3.3	Зээлийн өсөлт (-), бууралт (+)	(567,177,199,605.47)	(337,285,505,319.93)
1.3.4	Бусад санхүүгийн хөрөнгийн өсөлт (-), бууралт (+)	(79,911,039,420.08)	114,236,959,180.69
1.3.5	Бусад санхүүгийн бус хөрөнгийн өсөлт (-), бууралт (+)	26,387,569,896.33	223,578,946,354.53
1.3.6	Харилцах, хадгаламжийн өсөлт (+), бууралт (-)	284,574,135,715.94	426,158,754,515.81
1.3.7	Банк, санхүүгийн байгууллагаас татсан эх үүсвэрийн өсөлт (+), бууралт (-)	31,075,728,376.15	(75,928,611,464.24)
1.3.8	Бусад санхүүгийн өр төлбөрийн өсөлт (+), бууралт (-)	12,528,795,211.98	(66,539,449,357.20)
1.3.9	Бусад санхүүгийн бус өр төлбөрийн өсөлт (+), бууралт (-)	48,281,118,540.30	(25,836,421,039.62)
1.4	Бусад тохируулга:	344,592,187,665.90	(232,734,429,735.43)
1.4.1	Авсан хүү (+)	621,556,128,570.42	(205,625,905,499.76)
1.4.2	Төлсөн хүү (-)	(225,243,450,603.94)	25,463,802,323.46
1.4.3	Орлогын татварын төлөлт (-)	(51,720,490,300.59)	(46,304,938,123.39)
1.4.4	Эрсдэлийн сангаас хаасан зээл, авлага (-)		(6,267,388,435.74)
1.4.5			
1.5	Үндсэн үйл ажиллагааны цэвэр мөнгөн гүйлгээний дүн	(189,803,403,596.82)	(2,610,356,793.43)
2	Хөрөнгө оруулалтын үйл ажиллагааны мөнгөн гүйлгээ:	***	***
2.1	Мөнгөн орлогын дүн (+)	8,163,689,543.10	39,087,832,025.21
2.1.1	Үндсэн хөрөнгө борлуулсны орлого	508,280,380.52	30,620,452,626.42
2.1.2	Биет бус хөрөнгө борлуулсны орлого		-
2.1.3	Хөрөнгө оруулалтын зориулалттай хөрөнгө борлуулсны орлого	7,516,430,410.58	-
2.1.4	Охин компани, хараат компани, хамтын хяналттай аж ахуйн нэгжид оруулсан хөрөнгө оруулалт борлуулсны орлого		-
2.1.5	Бусад урт хугацаат хөрөнгө борлуулсны орлого		
2.1.6	Зээл ба авлага гэж ангилан хорогдуулсан өртгөөр бүртгэсэн хөрөнгө оруулалт борлуулсны орлого		-
2.1.7	Борлуулахад бэлэн үнэт цаас борлуулсны орлого	138,978,752.00	-
2.1.8	Хугацааны эцэс хүртэл эзэмших үнэт цаас борлуулсны орлого		8,430,007,118.79
2.1.9	Хүлээн авсан ногдол ашиг		37,372,280.00
2.1.10	Бусад мөнгөн орлого		
2.2	Мөнгөн зарлагын дүн (-)	(372,564,556,278.67)	(317,586,079,296.35)
2.2.1	Үндсэн хөрөнгө олж эзэмшихэд төлсөн	21,121,361,497.64	120,349,166,640.86
2.2.2	Биет бус хөрөнгө олж эзэмшихэд төлсөн	9,162,995,161.87	-
2.2.3	Хөрөнгө оруулалтын зориулалттай хөрөнгө олж эзэмшихэд төлсөн		
2.2.4	Охин компани, хараат компани, хамтын хяналттай аж ахуйн нэгжид оруулсан хөрөнгө оруулалт олж эзэмшихэд төлсөн		-
2.2.5	Зээл ба авлага гэж ангилан хорогдуулсан өртгөөр бүртгэсэн хөрөнгө оруулалт олж эзэмшихэд төлсөн		-
2.2.6	Борлуулахад бэлэн үнэт цаас олж эзэмшихэд төлсөн	112,280,199,619.16	138,986,558,946.64
2.2.7	Хугацааны эцэс хүртэл эзэмших үнэт цаас олж эзэмшихэд төлсөн		58,250,353,708.85
2.2.8	Бусад урт хугацаат хөрөнгө олж эзэмшихэд төлсөн	230,000,000,000.00	-
2.2.9	Бусад мөнгөн зарлага		-
2.3	Хөрөнгө оруулалтын үйл ажиллагааны цэвэр мөнгөн гүйлгээний дүн	(364,400,866,735.57)	(278,498,247,271.14)
3	Санхүүгийн үйл ажиллагааны мөнгөн гүйлгээ:	***	***
3.1	Мөнгөн орлогын дүн (+)	1,790,656,881,799.78	2,097,800,424.44


3.1.1	Бусад эх үүсвэр татаж хүлээн авсан	1,201,130,205,509.37	2,097,800,424.44
3.1.2	Хоёрдогч өглөгөөс хүлээн авсан	-	-
3.1.3	Хувьцаа болон өмчийн бусад үнэт цаас гаргаснаас хүлээн авсан	165,315,152,890.00	-
3.1.4	Төрөл бүрийн хандив		-
3.1.5	Бусад	424,211,523,400.41	-
3.2	Мөнгөн зарлагын дүн (-)	(1,461,515,119,833.68)	(100,168,845,321.82)
3.2.1	Бусад эх үүсвэрт төлсөн	970,908,033,157.72	59,735,980,021.82
3.2.2	Хоёрдогч өглөгт төлсөн		
3.2.3	Санхүүгийн түрээсийн өглөгт төлсөн	5,758,791,236.09	-
3.2.4	Хувьцаа буцаан худалдан авахад төлсөн	30,659,700,000.00	-
3.2.5	Төлсөн ногдол ашиг	555,405,521.20	40,432,865,300.00
3.2.6	Бусад	453,633,189,918.67	-
3.3	Санхүүгийн үйл ажиллагааны цэвэр мөнгөн гүйлгээний дүн	329,141,761,966.10	(98,071,044,897.38)
4	Валютын ханшийн зөрүү	84,779,711,869.90	83,666,328,737.34
5	Бүх цэвэр мөнгөн гүйлгээ	(140,282,796,496.39)	(295,513,320,224.61)
6	Мөнгө ба түүнтэй адилтгах хөрөнгийн эхний үлдэгдэл	2,376,735,289,056.74	2,236,452,492,560.35
7	Мөнгө ба түүнтэй адилтгах хөрөнгийн эцсийн үлдэгдэл	2,236,452,492,560.35	1,940,939,172,335.75

Тайланг үнэн зөв гаргасан:

Гүйцэтгэх захирал:

Санхүүгийн удирдлагын газрын захирал

СУГ Бүртгэлийн бодлого, хяналтын хэлтсийн захирал



Норихико Като *~*

С.Мөнхтуяа

С.Урантөгс

ӨМЧИЙН ӨӨРЧЛӨЛТИЙН ТАЙЛАН

ГОЛОМТ БАНК

2023/06/30

Он, сар, өдөр

Төгрөгөөр

	өөрийн хөрөнгийн зүйл	Хувь нийлүүлсэн хөрөнгө	Нэмж төлөгдсөн капитал	Халаасны хувьцаа	Дахин үнэлгээний нэмэгдэл	Бусад өөрийн хөрөнгө	Хуримтлагдсан ашиг	Нийт дүн
1	2021 оны 12-р сарын 31-ны өдрийн үлдэгдэл	194,739,048,000.00	165,365,193,875.00	(9,712,800,000.00)	7,245,102,594.38	46,880,543,313.17	191,515,845,647.96	596,032,933,430.51
2	Нягтлан бодох бүртгэлийн бодлогын өөрчлөлтийн нөлөө, алдааны залруулга		4,120,850,000.00			7,588,033,737.33	50,920,206,943.99	62,629,090,681.31
3	Залруулсан үлдэгдэл	194,739,048,000.00	169,486,043,875.00	(9,712,800,000.00)	7,245,102,594.38	54,468,577,050.50	242,436,052,591.95	658,662,024,111.83
4	Тайлант үеийн цэвэр ашиг, алдагдал	-	-	-	-	-	100,473,571,242.51	100,473,571,242.51
5	Бусад дэлгэрэнгүй орлого					2,647,040,645.17	(3,065,728,607.55)	(418,687,962.38)
6	Өмчид гарсан өөрчлөлт	7,425,278,500.00	131,995,076,120.04	9,712,800,000.00		(31,992,619,236.66)	(31,564,907,500.75)	85,575,627,882.64
7	Хуваарилсан ногдол ашиг	-	-	-	-	-	(555,405,521.20)	(555,405,521.20)
8	Дахин үнэлгээний нэмэгдлийн хэрэгжсэн дүн	-	-	-	(250,440,565.08)		250,440,565.08	-
9	2022 оны 12-р сарын 31-ны өдрийн үлдэгдэл	202,164,326,500.00	301,481,119,995.04	-	6,994,662,029.30	25,122,998,459.01	307,974,022,770.04	843,737,129,753.39
10	Нягтлан бодох бүртгэлийн бодлогын өөрчлөлтийн нөлөө, алдааны залруулга					42,721,834,630.54	(24,553,201,845.13)	18,168,632,785.41
11	Залруулсан үлдэгдэл	202,164,326,500.00	301,481,119,995.04	-	6,994,662,029.30	67,844,833,089.55	283,420,820,924.91	861,905,762,538.80
12	Тайлант үеийн цэвэр ашиг, алдагдал	-	-	-	-	-	78,235,659,915.42	78,235,659,915.42
13	Бусад дэлгэрэнгүй орлого					37,817,409,256.03		37,817,409,256.03
14	Өмчид гарсан өөрчлөлт					(103,300,099,565.32)	12,109,119,021.53	(91,190,980,543.79)
15	Хуваарилсан ногдол ашиг	-	-	-	-	-	(40,432,865,300.00)	(40,432,865,300.00)
16	Дахин үнэлгээний нэмэгдлийн хэрэгжсэн дүн	-	-	-	-	(0.00)		(0.00)
17	2022 оны 06-р сарын 30-ны өдрийн үлдэгдэл	202,164,326,500.00	301,481,119,995.04	-	6,994,662,029.30	2,362,142,780.26	333,332,734,561.86	846,334,985,866.46

Тайланг үнэн зөв гаргасан:

Гүйцэтгэх захирал:

Санхүүгийн удирдлагын газрын захирал

СУГ Бүртгэлийн бодлого, хяналтын хэлтсийн захирал

Норихико Като -2

С.Мөнхтуяа

С.Урантөгс



ГОЛОМТ БАНКНЫ АУДИТЫН ХОРООНЫ ХУРЛЫН ТЭМДЭГЛЭЛ

2023 оны 07 сарын 20

Дугаар 23/05-а

Улаанбаатар хот

Хурал биетээр болон Zoom platform-оор, 2023 оны 07 сарын 20-ны өдөр болсон бөгөөд дараах гишүүд оролцов:

Аудитын хорооны дарга, хараат бус гишүүн Жэймс Б.Двайер

Гүйцэтгэх захирал Н.Като

Аудитын хорооны гишүүн, ТУЗ-ийн дарга Ч.Мөнхцэцэг

Гүйцэтгэх захирлын орлогч А.Одонбаатар

Аудитын хорооны гишүүн Д.Мөнхтөр

ТУЗ-ийн НБД З.Солонго

Аудитын хорооны хараат бус гишүүн А.Пикер

ДАГ-ын захирал А.Туяа

Аудитын хорооны хараат бус гишүүн А.Абелло

Хуралдсан цаг: 2023.07.20-ны өдөр, 14:00 – 15:00

Танилцуулах асуудлууд:

1. Санхүүгийн үр дүн (2023 оны 6-р сарын 30-ны байдлаар)

Танилцуулга 1. Санхүүгийн үр дүн (2023 оны 6-р сарын 30-ны байдлаар)-г Гүйцэтгэх захирал Н.Като, СУГ-ийн захирал С.Мөнхтуяа нар танилцуулав.

Тэмдэглэл:

- Аудитын хорооны дарга Жим Б.Двайер валютын ханшны төсөөллийн талаар асуусан ба одоогийн байдлаар төгрөгийн ханш ам.долларын эсрэг чангарч байгаа боловч 2023 оны сүүлээр сулрах магадлалтай байгаа талаар Гүйцэтгэх захирал Н.Като хариулав.
- ТУЗ-ийн дарга Ч.Мөнхцэцэг маржин арилжаа хийгдэж байгаа эсэх, ашиг олж байгаа эсэх талаар асуусан ба маржин арилжаа бага дүнгээр хийгдэж байгаа ба энэ жилээс ашиг олж байгаа талаар НУГ-ын захирал Б.Содболор хариулт өгөв.
- ТУЗ-ийн дарга Ч.Мөнхцэцэг Голомт банкны алтны арилжааны зах зээлд эзлэх хувийг өсгөхөд анхаарч ажиллахыг анхааруулав.
- Аудитын хороо нь 2023 оны эхний хагас жилийн санхүүгийн үр дүнг хэлэлцэж, баталсан бөгөөд банкны санхүүгийн ихэнх үзүүлэлтүүд төсөв, төлөвлөгөөндөө хүрсэн байгаа нь сайн үзүүлэлт болохыг дурдаад сүүлийн хагас жилд илүү идэвхтэй ажиллаж, төлөвлөгөөгөө давуулан биелүүлэх нь зүйтэй гэж дүгнэв.

АУДИТЫН ХОРООНЫ ДАРГА *James B. Dwyer* ЖЭЙМС Б.ДВАЙЕР

“ГОЛОМТ БАНК ХК” ТАТАН ТӨВЛӨРҮҮЛСЭН ХӨРӨНГИЙН ЗАРЦУУЛАЛТЫН ТАЙЛАН

/2023 оны 6 сарын 30-ны байдлаар/

ТАТАН ТӨВЛӨРҮҮЛЭХ ХӨРӨНГИЙН ЗАРЦУУЛАЛТЫН ТӨЛӨВЛӨГӨӨ

Үнэт цаас гаргагч нь нийтэд хувьцааг санал болгох замаар татан төвлөрүүлэх 103,317,524,755 төгрөгөөс үнэт цаас гаргахтай холбоотой шууд зардлыг хассан цэвэр дүнгээр банкны үндсэн бүтээгдэхүүн болох зээл олголтыг санхүүжүүлэхээр төлөвлөсөн:

- Үнэт цаас гаргахтай холбоотой шууд зардлуудыг татан төвлөрүүлсэн хөрөнгөнөөс зарцуулна;
- Банкны өөрийн хөрөнгийг нэмэгдүүлснээр өөрийн хөрөнгө, эрсдэлээр жигнэсэн активын харьцаа үзүүлэлт сайжирч эрсдэлээр жигнэсэн актив буюу зээлийн багцын хэмжээг ойролцоогоор 790 гаруй тэрбум төгрөгөөр өсгөх боломж бүрдэж, ирээдүйн бизнесийн тогтмол өсөлтийг бий болгох гол суурь болно.

ТАТАН ТӨВЛӨРҮҮЛСЭН ХӨРӨНГИЙН ЗАРЦУУЛАЛТ

Банк 2022 оны 11 дүгээр сарын 23-ны өдрөөс 2022 оны 11 дүгээр сарын 30-ны өдрүүдэд анхдагч зах зээлийн арилжаагаар хувьцааныхаа 10.09 хувь буюу 80,402,743 ширхэг хувьцааг нэг бүрийг нь 1,285 төгрөгөөр нийтэд санал болгов. Захиалгын эрэлт өндөр байсан тул олон нийтэд санал болгосон хувьцааны 15 хувьтай тэнцэх хэмжээний буюу 12,060,411 ширхэг хувьцааг нэмэлтээр гаргаж, нийт 118,815,152,890 төгрөгийг /нийт хувьцааны 11.43 хувь/ олон нийтээс амжилттай татан төвлөрүүлсэн.

Нийт татан төвлөрүүлсэн 118,815,152,890 төгрөгийн зарцуулалт дараах байдалтай байна. Үүнд:

1. Үнэт цаас гаргахтай холбоотой шууд зардал: 2.1 тэрбум төгрөг

Санхүүгийн Зохицуулах Хорооны 2022 оны 12 сарын 06-ны өдрийн 1/4659 тоот зөвшөөрлөөр 2022 оны 12 сарын 08-ны өдөр Үнэт Цаасны Төвлөрсөн Хадгаламжийн төвөөр дамжин нийт 118,815,152,890 төгрөг олон нийтээс татан төвлөрүүлсэн. Татан төвлөрүүлсэн хөрөнгөөс СТОУС дагуу үнэт цаас гаргахтай шууд хамаарал бүхий зардлыг ААНОАТ-ын дүнгээр цэвэршүүлэн 2,103,028,206 төгрөгийг хасагдуулж цэвэр 116,712,124,684 төгрөгөөр банкны өөрийн хөрөнгийг нэмэгдүүлэн бүртгэсэн.

2. Зээл олголт: 63.2 тэрбум төгрөг

Өөрийн хөрөнгийн хүрэлцээний үзүүлэлт /Монголбанкны тайлангаар/

Үзүүлэлт (сая төгрөг)	11/30/2022	12/31/2022	30/06/2023	Өөрчлөлт (6/30/2023-11/30/2022)	
Нэгдүгээр зэрэглэлийн өөрийн хөрөнгө	673,839	811,978	837,329	163,491	24%
Өөрийн хөрөнгө (Ө.Х)	673,839	811,978	837,329	163,491	24%
Эрсдэлээр жигнэсэн актив	4,600,320	4,601,535	5,136,318	535,998	12%
I зэрэглэлийн Ө.Х-ийн хүрэлцээ (>9.0%+нөөц 4.0%)	14.65%	17.65%	16.30%	1.65%	
Нийт Ө.Х-ийн хүрэлцээ (>12.0%)	14.65%	17.65%	16.30%	1.65%	

2022 оны 11 дүгээр сарын 30-ны өдөртэй харьцуулахад банкны өөрийн хөрөнгийн хүрэлцээ тооцох нийт өөрийн хөрөнгө 163.5 тэрбум төгрөгөөр буюу 24 хувиар өсөж 837.3 тэрбум төгрөгт хүрсэн. Дээрх хугацаанд өөрийн хөрөнгийн хүрэлцээний харьцаа 1.65 нэгж хувиар нэмэгдэж банкны эрсдэл даах чадвар сайжирсанаар зээлийн багцын хэмжээг өсгөх боломж бүрдсэн хэвээр байна.

Банк 2022/12/09-өөс 2023/06/30-ны хооронд харилцагчдад нийт 4,251.6 тэрбум төгрөгийн зээл олгосон бөгөөд “Банкны үйл ажиллагааны зохистой харьцааны шалгуур үзүүлэлтийг тогтоох, түүнд хяналт тавих журам”-ын дагуу эрсдэлтэй активын хамгийн багадаа 13 хувийг өөрийн хөрөнгөөр санхүүжүүлэх шаардлагатай байдаг. Нийт өөрийн хөрөнгийн 11.43 хувийг олон нийтэд нээлттэй хувьцаа гаргах замаар татан төвлөрүүлсэн хөрөнгө эзэлж байх тул дээрх хугацаанд шинээр олгосон зээлийн 63.2 тэрбум төгрөгийг татан төвлөрүүлсэн хөрөнгөөс санхүүжүүлсэн байна.

Татан төвлөрүүлсэн хөрөнгөөс санхүүжүүлсэн 63.2 тэрбум төгрөгийн зээлийг төлөвлөгөөний дагуу Том аж ахуйн нэгжийн бизнесийн зээлд 23.6 тэрбум /37.3 хувь/, ЖДБ болон иргэдэд олгосон бизнесийн зээлд 16.4 тэрбум /26.0 хувь/, Хэрэглээний зээлд 13.1 тэрбум /20.7 хувь/, Орон сууцны зээлд 10.1 тэрбум /16.0 хувь/ бүтцээр олгоод байна.

3. Ашиглагдаагүй нөөц: 53.5 тэрбум төгрөг

Одоогийн байдлаар ашиглагдаагүй 53.5 тэрбум төгрөгийг Монголбанкны үнэт цаасанд байршуулсан бөгөөд цаашид төлөвлөгөөний дагуу үе шаттайгаар зээл олголтыг санхүүжүүлнэ.